

Sak nr 04.12
Styremøte i FS Fafo og
Fafo AVF
15. mars 2012

Årsberetning 2011

for
Forskningsstiftelsen Fafo med datterselskaper

Morselskapets org. nr. 969 990 695

Administrasjonens forslag til vedtak:
Styret godkjenner Årsberetningen og regnskapet for 2011 for
Forskningsstiftelsen Fafo med datterselskaper.

Årsberetning for 2011

Forskningsstiftelsen Fafos ble grunnlagt av Landsorganisasjonen i Norge i 1982 og omdannet til stiftelse i 1993 med bidrag fra Landsorganisasjonen i Norge, Norsk Kommuneforbund, Orkla ASA, Umoe As, Elkem ASA, NKL, Sparebank 1 Gruppen ASA, og Telenor AS.

Fafos hovedkontor ligger i Oslo. Konsernet består av Forskningsstiftelsen Fafos med datterselskapene Fafos Institutt for anvendte internasjonale studier as, opprettet i mars 2002, og Fafos Institutt for arbeidslivs- og velferdsforskning as, opprettet i mars 2003.

Styret for Forskningsstiftelsen Fafos besto i 2011 av styreleder Roar Flåthen, Tor Arne Solbakken, Jan Davidsen, Inger Johanne Bergstøl, Gunn Ovesen, Liv Undheim og Morten Øye, samt Henriette Lunde, Bård Jordfald og Line Eldring som ansattevalgt. Mette Nord og Arve Bakke er varamedlemmer. Liv Undheim gikk bort i april 2011, og Mette Nord ble fast medlem.

I henhold til stiftelsens vedtekter utnevnes det et råd som velger Fafos styre og følger arbeidet i stiftelsen. Et styremedlem utpekes etter vedtektene av staten ved Norges forskningsråd (Gunn Ovesen). Rådet har følgende sammensetning for perioden 2009 til 2011: Roar Flåthen (LO) leder, Arve Bakke (Fellesforbundet), Tone Rønoldtangen (LO Stat), Mette Nord (Fagforbundet), Gerd Eva Volden (Fagforbundet), Dag J. Opedal (Orkla), Hilde Myrberg (Orkla), Torbjørn Vik (Sparebank 1), Aud Lysenstøen (Sparebank 1), Inger Johanne Bergstøl (Umoe), Jarle Roth (Umoe), Ola H. Strand (Coop) og Vuokko Hassel (Coop). Telenor har ikke utnevnt nye representanter til Fafos råd.

Virksomheten

Forskningsstiftelsen Fafos har som vedtektsfestet formål å drive, eller eie, aksjer i selskaper som driver anvendt forsknings- og utredningsarbeid som belyser viktige trekk i utviklingen nasjonalt og internasjonalt. Forskningsstiftelsen kan drive, eller eie, aksjer i selskaper som driver arbeid relatert til forskning, dokumentasjon og informasjon. Stiftelsen har ikke erverv som formål.

Forskningsstiftelsen Fafos eier samtlige aksjer i de to selskapene Fafos Institutt for arbeidslivs- og velferdsforskning as (Fafos AVF) og Fafos institutt for anvendte internasjonale studier as (Fafos AIS). Gjennom denne aktiviteten har Forskningsstiftelsen Fafos i en årrekke vært Norges største samfunnsvitenskapelige institutt målt både i omsetning og i antall forskerårsverk.

Forskningsstiftelsen Fafos eier kontor-, møte- og seminarlokaler i Borggata 2B. Dette gir forskningsinstituttene gode arbeidsforhold. Det er kapasitet i bygget i Borggata til å drive utleie til andre kompetansebaserte virksomheter, og det leies fortløpende ut møtelokaler til kurs og konferanser.

Formålet med Forskningsstiftelsen Fafos er å utvikle kunnskap om deltakelse, levekår, demokrati, utvikling og verdiskaping. Basert på høye forskningsetiske og metodiske standarder er ønsket å bidra til samfunnsmessig fornyelse. Med et historisk utgangspunkt i norsk fagbevegelse, er Fafos aktivitet basert på å levere kritisk og handlingsorientert forskning om arbeidsliv og velferdspolitikker til sentrale beslutningstakere og beslutningsprosesser.

Stiftelsens forsknings- og utredningsaktivitet har over lang tid vært konsentrert om organisert arbeidsliv og velferdspolitikken nasjonalt og internasjonalt. Fafos institutter jobber innenfor en empirisk forskningstradisjon og har særlig kompetanse på innsamling og analyse av kvantitative data.

Fafo er opptatt av å jobbe i nær kontakt og dialog med brukere og oppdragsgivere, og samarbeider med et omfattende faglig nettverk. Det legges derfor vekt på å skape møteplasser og formidle kunnskap fra prosjektene. Fafo ønsker å være en åpen og utadvendt forskningsstiftelse basert på oppdrag fra partene i arbeidslivet, bedrifter, offentlig administrasjon, frivillige organisasjoner, internasjonale organisasjoner og fond samt Norges forskningsråd, EU og andre internasjonale forskningsprogrammer. All forskning på Fafo skal være offentlig tilgjengelig. Alle Fafo-rapporter og -notater publiseres på fafo.no.

Forsknings- og utredningsvirksomheten

I Fafos største institutt, Institutt for arbeidslivs- og velferdsforskning, har 2011 gitt et driftsår med overskudd. Omsetningen er noe lavere enn budsjettet, på grunn av en lavere kapasitet i forskerstaben fordi flere forskere var langtidssykemeldte. På grunn av svært god prosjektinngang, følger likevel instituttet opp den positive økonomiske utviklingen fra 2004 til 2010. Instituttets strategiske posisjon er styrket.

Fafo Institutt for anvendte internasjonale studier fikk et mindre negativt driftsresultat i 2011. Dette skyldes en for svak prosjektinngang i første halvår. Situasjonen ble klart styrket i løpet av året, og det er blant annet foretatt flere ansettelser. Den internasjonale aktiviteten har hatt gode økonomiske resultater i 2007–2009, mens 2010 og 2011 viste mindre underskudd. Dette illustrerer instituttets sårbarhet overfor svingninger i sitt oppdragsmarked.

Ved utgangen av 2011 hadde Fafo samlet 95 ansatte, og forskerstaben var på 81 forskere. Dette er på nivå med de to foregående årene.

Begge instituttene har en sammensatt oppdragsgiverportefølje. De viktigste oppdragsgiverne er departementer, direktorater, kommuner eller internasjonale offentlige organisasjoner som EU og Nordisk Ministerråd. Videre er arbeidstaker- og arbeidsgiverorganisasjoner, andre organisasjoner og bedrifter betydelige og viktige oppdragsgivere. Det er et mål å øke andelen prosjekter finansiert fra Forskningsrådet.

Fafos to institutter driver omfattende kompetanseutvikling i form av doktorgradsutdanning og andre kompetansetiltak. Antall forskerne med doktorgrad gikk ned med to på grunn av avgang i løpet av 2011. Det er imidlertid forventet at andelen med doktorgrad vil øke de nærmeste årene, til omkring 40 % av forskerstaben. 10 personer arbeidet i 2011 med doktorgrad ved Fafo, og det ble avlagt to doktorgrader.

I forskningsinstituttene ble det ~~ble~~ publisert i 68 Fafo-rapporter, Fafo-notater eller rapporter i eksterne serier i 2011. Ansatte ved instituttene var forfattere eller medforfattere av 56 vitenskapelige artikler eller kapitler i vitenskapelige antologier, noe som er en økning fra året før. Det var i 2011 først og fremst Fafo AVF som økte sin artikkelproduksjon. Fafo AIS hadde en nedgang. Det er imidlertid ventet en klar økning igjen for 2012 i vitenskapelige artikler produsert i Fafo AIS. Det er særlig gledelig å se at den vitenskapelige publiseringen har økt, fordi det er et mål å øke den vitenskapelige artikkelproduksjonen, og da særlig den internasjonale publiseringen. Vitenskapelig publisering er en av de viktigste indikatorene for tildeling av basisfinansiering fra Norges forskningsråd.

I tillegg til formidling gjennom bøker, rapporter og artikler har Fafos institutter lagt vekt på å formidle resultater av utredninger og forskningsprosjekter på andre måter. Det ble holdt over 400 foredrag, skrevet over 50 papers og framleggelsler på vitenskapelige konferanser i 2011. I tillegg ble det i 2011 avholdt mer enn 30 åpne faglige seminarer og arrangementer på Fafo, med 3000 deltakere samlet. Dette er det høyeste antall deltakere på Fafo-arrangementer noen gang. Som en del av vår informasjonsovervåking måler Fafo omtale i trykte og nettbaserte medier i Norge. Disse målingene viser at Fafo også i 2011 er langt mer omtalt enn andre forskningsinstitutter i Norge.

Samlet sett er styret i Forskningsstiftelsen Fafo godt fornøyd med at så vel publiserings- som formidlings- og informasjonsaktiviteten i 2011 er opprettholdt på et høyt nivå.

Tabellen under gir en oversikt over Forskningsstiftelsen Fafos sentrale nøkkeltall for perioden 2008 til 2011 som er kommentert over. I tabellen vises også måltallene som er vedtatt av styret i forbindelse med Plan og strategi for 2010–2012. Måltallene uttrykker ambisjonen om å opprettholde Forskningsstiftelsen Fafo som Norges største samfunnsvitenskapelige institutt med en god internasjonal posisjon innenfor sine faglige kjerneområder. Samtidig uttrykker måltallene en ambisjon om å styrke den vitenskapelige publiseringen. Dette er viktig for å posisjonere seg overfor basisfinansieringssystemet, men også for å kunne være konkurransedyktige

med forskningsprogrammer nasjonalt og internasjonalt, samt for å kunne tilby en solid plattform for den tradisjonelle og viktige oppdragsforskningen.

I forhold til tilsvarende tabell i Årsberetningen for 2010, er det gjort en justering av noen nøkkeltall for tidligere år. Den samlede oversikten for perioden viser en svak økning i omsetning og i aktivitet. Veksten har imidlertid ikke vært så sterk som målsatt. Det samlede resultatet har vært positivt i 2008–2010, med et mindre negativt resultat i 2011. Fafo har også på grunn av endringer i systemet for basisfinansiering fra Forskningsrådet fått en noe høyere andel grunnbevilgning. Denne ligger likevel fortsatt relativt lavt i forhold til andre institutter. Den faglige aktiviteten i perioden har vært høy og stigende. Det er likevel fortsatt nødvendig å øke den vitenskapelige produksjonen.

Måltall 2010 - 2012 samlet AVF as og AIS as

Nøkkeltall 2008 - 2011 samlet AVF as og AIS as	Realisert 2008	Realisert 2009	Realisert 2010	Realisert 2011	Måltall 2010	Måltall 2011	Måltall 2012
Driftsinntekter (mill. NOK)	102,4	109,5	110,4	108,9	121,6	124,0	127,5
Prosjektkostnader	25,6	23,4	21,3	21,5	25,3	26,0	27,5
Dekningsbidrag (mill NOK) (justert for prosjektkost)	76,8	87,3	89,2	89,1	96,3	98,0	100,0
Resultat før skattekostnad (mill. NOK)	3,5	2,2	0,2	-0,7	2,5	2,7	2,8
Tilskudd grunnbevilgning (mill. NOK)	10	12	13,1	13,9	13,2	13,9	14,1
Tilskudd grunnbevilgning (% av driftsinntekter)	9,8 %	11,0 %	11,8 %	12,8 %	10,8 %	11,2 %	11,1 %
Totalt antall ansatte	89	95	95	95	101	102	103
Totalt antall forskere	74	81	81	81	86	87	88
- herav forskere kvinner	39	44	43	47	47	48	49
-herav forskere menn	35	37	37	34	39	39	39
Sykefravær	5,0 %	5,3 %	4,6 %	7,2 %	4,8 %	4,5 %	4,5 %
Andel forskere med doktorgrad	30 %	28 %	32 %	30 %	34 %	37 %	39 %
Antall forskere med doktorgrad	22	23	26	24	29	32	34
Antall doktorgrads studenter	8	10	10	10	8	8	8
Antall avlagte doktorgrader	4	-	2	2	-	-	-
Aktivitetsrapporter:							
Vitenskapelige artikler med referee	47	66	50	56	50	52	54
Vitenskapelig monografi og fagbok	2	2	1	2	6	6	7
Kapitler eller artikler i fagbøker, lærebøker, konferanserapporter eller sentrale tidsskrifter uten referee	18	20	12	6	16	16	16
Rapporter og notater	82	80	85	68	87	82	77
Paper og fremleggelse på vit. Konferanser	87	79	81	52	75	80	85
Brukerretta foredrag	408	402	415	415	330	330	330
Populærvitenskapelig formidling	77	89	71	70	50	65	80

Basisfinansiering fra Norges forskningsråd

Forskningsstiftelsen Fafo mottok en grunnbevilgning fra Norges forskningsråd på 13,9 mill. kr i 2011, dvs. 12,8 % av total omsetning, mot 11,8 % året før. Forskningsstiftelsen Fafo har ingen nye strategiske instituttprogram fra Norges forskningsråd, slik at grunnbevilgningen nå i sin helhet utgjør stiftelsens basisfinansiering. Økningen i basisfinansiering de siste årene henger sammen med at Fafo er et av svært få institutter som har oppnådd en økning i tildelingen fra Forskningsrådet. Dette skyldes at kombinasjonen av økning i vitenskapelig produksjon og høy oppdragsforskningsandel slår positivt ut i basisfinansieringssystemet.

Fafo har likevel fremdeles en relativt lav grunnbevilgning sammenliknet med andre forskningsinstitutter. Basisfinansiering fra Norges forskningsråd bergetes fra og med 2009 delvis ut fra et sett av måleindikatorer eller kriterier, hvor vitenskapelig publisering, doktorgradsutdanning, forskningsrådsfinansiererte prosjekter og andel av omsetningen som er oppdragsbasert utgjør de viktigste. Basisfinansieringssystemet skal evalueres av Forskningsrådet i 2012.

Forskningsrådet har valgt å gi basisbevilgningen direkte til Forskningsstiftelsen Fafo, som fordeler denne videre til sine to heleide institutter i henhold til styrevedtak. I 2011 ble basisbevilgningen, som tidligere år, fordelt mellom Fafo AVF og Fafo AIS med utgangspunkt i antall ansatte forskere i instituttene. De to instituttene fordeler deretter bevilgningen til doktorgradfinansiering, publiseringstøtte, forskningsledelse og kvalitetssikring samt faglig utvikling. Alle aktiviteter fordeles som prosjektmidler, bruken følges opp, og det føres prosjektreknskap. Publiseringstøtte til vitenskapelige artikler fordeles etter åpen utlysning og søknad fra den enkelte forsker i begge instituttene.

For Fafo AVFs del ble 22 % av basisbevilgningen benyttet til å toppfinansiere 7 doktorgradsstipendiater, mens 46 % ble brukt til kvalitetssikring og forskningsledelse. De resterende 32 % ble benyttet til å støtte akademiske publiseringer som ikke var prosjektfinansiert, strategiske utviklingsprosjekter samt kompetanseutviklende tiltak som konferansedeltakelse, paperproduksjon mv. I 2011 ble det for Fafo AIS videreført to doktorgradsstipendiater og startet opp ett nytt, og de benyttet 57 % av basisfinansieringen til toppfinansiering av disse. Instituttet benyttet 35 % av sin basisbevilgning til kvalitetssikring og forskningsledelse og 8 % til publiseringstøtte.

Utleievirksomheten

Forskningsstiftelsen Fafo eier hovedbygg og konferansebygg i Borggata 2B og leier ut kontorlokaler til egne datterselskaper. I 2011 har stiftelsen hatt tre leietakere i tillegg til egne datterselskaper, dette er Ocean Futures, NOREF og Haugnes Kompetanse. Inntektene fra utleievirksomheten dekker drift av bygg og eiendom samt deler av driftslederstillingen som er knyttet til eiendomsdriften.

Organisering

Daglig leder i Forskningsstiftelsen Fafo er Jon M. Hippe. Tone Fløtten er daglig leder og instituttchef i Fafo AVF. Fløtten fungerer også som assisterende daglig leder i Forskningsstiftelsen Fafo. I Fafo AIS er May-Len Skilbrei daglig leder.

Mona Sandbæk er økonomisjef. Hun har sitt ansettelsesforhold i Fafo AVF, men fungerer som økonomisjef for begge selskapene og stiftelsen. Tilsvarende er Jon Lahlum sjef for Informasjons- og publikasjonsvirksomheten i begge instituttene, men har sitt formelle arbeidsforhold i Fafo AVF.

Fafo Institutt for arbeidslivs- og velferdsforskning as (Fafo AVF)

Instituttet har spesialisert seg på arbeidslivsorganisering og virkemidler i velferdspolitikken. Fafo Institutt for arbeidslivs- og velferdsforskning gjennomfører undersøkelser om partsrelasjoner, integrasjon og eksklusjon i arbeidsmarkedet, bedriftsutvikling, fordelingspolitikk og velferdstjenester, europeisk integrasjon og globalisering. Fafo AVF har 59 ansatte, hvorav 47 forskere. Instituttet ledes av Tone Fløtten. Anne Britt Djuve er forskningssjef. Instituttet har i 2011 videreført sine fire forskningsområder:

- Arbeidslivsorganisering og arbeidsmarked
- Velferdsforskning
- Bedrifts- og virksomhetsstudier
- Arbeid, inkludering og kompetanse

Instituttet har hatt en god prosjektinngang og høy aktivitet i 2011. Prosjektporteføljen har samsvart godt med instituttets faglige kjerneområder. Antall forskere har vært helt stabilt. Nyrekruttering på forskersiden har dermed motsvart de fem forskerne som sluttet. Den planlagte økningen i forskerstaben med én forsker ble ikke realisert. Ved utgangen av året har 32 % av forskerstaben doktorgrad, en nedgang fra 36 % i 2010.

I 2011 har det vært en sterk økning i antallet vitenskapelige artikler produsert av AVFs forskerstab. Annen formidlingsaktivitet holder seg på et stabilt høyt nivå, med noen variasjoner fra år til år. 2011 har bidratt til ytterligere å styrke instituttets strategiske posisjon.

Fafo Institutt for anvendte internasjonale studier as (Fafo AIS)

Fafo Institutt for anvendte internasjonale studier har til formål å drive forskning, utredning og andre faglig relevante tjenester om levekår og utviklingsstrategier i land i konflikt, overgangsfase og utvikling. Fafo AIS har 38 ansatte, hvorav 35 er forskere. Antall forskere økte betydelig i både 2008 og 2009, mens økningen i 2010 var på én forsker. I 2011 ble avgang dekket av nyansettelser. Instituttet har hatt en omfattende formidlingsaktivitet i 2011.

Instituttet ledes av May-Len Skilbrei. Jon Pedersen og Morten Bøås er forskningssjefer.

Forskningsaktivitetene i instituttet ble omorganisert i 2011 og er nå samlet i to grupper:

- Konflikt og tilhørighet
- Lavekår og tilpasning

Denne inndelingen reflekterer instituttets tematiske fokusering på konflikt og levekår, og gjennom utstrakt samarbeid mellom forskere i de to gruppene, handler mye av instituttets forskning om menneskers levekår og sosiale tilpasning i konfliktområder og i utviklingsland. Instituttet har spesiell kompetanse på sårbare grupper som flyktninger, ofre for menneskehandel, ikke-legale migranter, prostituerte, barnarbeidere og ofre for naturkatastrofer og klimaødeleggelser. Situasjonen for kvinner, barn og unge står sentralt.

⊗ Instituttet har geografisk kjernekompetanse på Afrika, Midtøsten og Kina. I regionale krigssoner har også instituttet opparbeidet en betydelig kompetanse i konfliktøkonomi: samspillet mellom økonomiske interesser, konflikt og levekår i regioner preget av krig.

⊗ Instituttet legger stor vekt på produksjon av empirisk forskning av høy kvalitet. Gjennom årene har instituttet utviklet en kompetanse i kvantitative levekårsundersøkelser, ofte under krevende forhold. Slike studier gir nye data om sosiale og økonomiske forhold som gir grunnlag for planlegging i de aktuelle land og for det internasjonale samfunnet. Etter hvert har instituttets metodiske erfaring bidratt

til nye oppdrag for indikatorutvikling for å måle utviklingsstrategier, fredsbyggingsarbeid eller gjenoppbygging etter naturkatastrofer.

Instituttet samarbeider med internasjonale organisasjoner for å oppsummere erfaringer fra og øke kunnskapen om å løse konflikter og bygge fred. De fleste prosjektene gjennomføres med lokale partnere. Forskningen skal bidra med relevant kunnskap for politiske utviklingsstrategier, så som gjenoppbygging etter katastrofer eller reintegrering i fredsbyggingsfaser.

Norsk senter for fredsbygging (Noref)

I 2008 fikk Fafo, i samarbeid med NUPI, i oppdrag å etablere Norsk ressurscenter for fredsbygging (NOREF) for Utenriksdepartementet. NOREF er en uavhengig stiftelse med Utenriksdepartementet som eneste stifter og eget styre. Fafo og NUPI er ikke representert i styret for NOREF. Stiftelsen har to ansatte, hvorav en er daglig leder Mariano Aguirre. Øvrig personell, lokaliteter og administrative tjenester leveres av Fafo AIS og NUPI gjennom egne driftsavtaler. NOREF har et årlig budsjett på rundt 30 mill. kr. NOREF leier lokaler i Fafos bygg i Borggata 2B.

Fortsatt drift

Den økonomiske situasjonen for Forskningsstiftelsen Fafo er gjennom resultatene i 2011 stabil. Fafo Institutt for arbeidslivs- og velferdsforskning har et akseptabelt egenkapitalnivå. Fafo Institutt for anvendte internasjonale studier har gjennomført en helt nødvendig oppbygging av egenkapitalen gjennom tre år, med positive driftsresultater, men instituttet fikk et lite negativt resultat i 2010 og 2011. Morselskapet går i økonomisk balanse.

Morselskapet må betjene en relativt høy gjeld. Det er likevel gjort betydelige investeringer og oppgraderinger de senere årene, ikke minst omlegging av hele taket på hovedbygningen i 2010. Bygningsmassen i Borggata 2B har nå en bra standard.

Samlet sett mener styret at Forskningsstiftelsen Fafo har en god økonomisk og strategisk posisjon og er godt posisjonert for en videre positiv utvikling.

Styret mener det er riktig å legge forutsetningene om fortsatt drift til grunn for fastsettelsen av årsregnskapet.

Årsregnskapet, resultat og disponeringer

Forskningsstiftelsen Fafo med datterselskaper hadde i 2011 en omsetning på 108,9 mill. kr, mot 110,4 mill. kr i 2010.

Driftsresultatet i konsernet ble på 0,6 mill. kr, mot 1,4 mill.kr i 2010. Årsunderskuddet for konsernet ble 0,665 mill. kr.

Forskningsstiftelsen Fafo mottok gjennom Norges forskningsråd en grunnbevilgning på 13,9 mill. kr. Faglig kvalitet og faglig uavhengighet er viktige grunnverdier for et forskningsinstitutt som er avhengig av oppdragsinntekter i et konkurranseutsatt forsknings- og utredningsmarked. Styret har derfor videreført arbeidet med en systematisk kompetanseutvikling i Fafo, og grunnbevilgningen har vært anvendt til ulike kompetansefremmende tiltak, særlig doktorgradsarbeider. Denne basisfinansieringen utgjør 12,8 % av instituttens omsetning. Basisfinansieringen har økt noe i 2009, 2010 og 2011.

De samlede inntektene for morselskapet var i 2011 på 8,4 mill. kr, som hovedsakelig skriver seg fra leieinntekter og salg av tjenester. Bygget er også i 2011 fullt belagt med leietakere. Bygget representerer en betydelig verdi og sikkerhet for Fafos virksomhet.

Årets resultat etter finansposter i morselskapet ble et overskudd på 0,262 mill. kr.

Fafo er i et krevende marked for oppdragsforskning. Instituttene har imidlertid et bredt spekter av oppdragsgivere og en del prosjekter med relativt lang løpetid. Dette gjør at markedsrisikoen anses å være håndterbar på kort og mellomlang sikt. Likviditetssituasjonen for konsernet samlet er tilfredsstillende. For konsernet ses heller ingen kredittrisiko av betydning.

Fafo Institutt for arbeidslivs- og velferdsforskning as hadde i 2011 en omsetning på 69,7 mill. kr, hvorav 57,5 mill. kr var prosjektinntekter.

Resultat før skatt ble på 0,031 mill. kr. Årsunderskuddet etter skatt ble på 0,141 mill. kr, som foreslås dekket av annen egenkapital. Egenkapitalen utgjør etter dette 8,3 mill. kr, hvorav 0,5 mill. kr er aksjekapital.

Fafo Institutt for anvendte internasjonale studier as hadde i 2011 en omsetning på 40,9 mill. kr. Av disse inntektene utgjorde prosjektinntekter 36,2 mill. kr.

Resultat før skatt ble på - 0,975 mill.kr. Årsunderskuddet etter skatt ble på 0,784 mill. kr, som foreslås dekket av annen egenkapital. Egenkapitalen utgjør etter dette 2,2 mill. kr, hvorav 0,5 mill. kr er aksjekapital.

Arbeidsmiljøet og det ytre miljø

Fafo-stiftelsen med datterselskaper hadde 95 ansatte i 2011. Selskapets kontorlokaler holder god standard, og arbeidsmiljøet er godt.

Selskapet samarbeider med de tillitsvalgte i Forskningsstiftelsen Fafo og bedriftshelsetjenesten om å vurdere og å utvikle arbeidsmiljøet. Selskapet inngikk avtale om Inkluderende arbeidsliv i 2002 og fornyet denne i 2011.

Sykefraværet for de heleide selskapene i stiftelsen hele året har vært 7,2 % av total arbeidstid, mot 4,6 % i 2010, 5,6 % i 2009, 5,0 % i 2008 og 4,1 % i 2007. I 2011 er 5,9 % prosentpoeng langtidsfravær.

Det er ingen ansatte som har blitt tidlig- eller uførepensjonert i 2011.

Virksomheten er av en slik art at den ikke forurenser det ytre miljø. Det har ikke vært skader eller ulykker i virksomheten i 2011.

Likestilling og tilgjengelighet

I de to heleide instituttene av Forskningsstiftelsen Fafo er et flertall av de ansatte kvinner. I forskerstaben er det 47 kvinner og 34 menn.

I Fafo Institutt for arbeidslivs- og velferdsforskning as er instituttleder kvinne, forskningssjefen er kvinne og to av fire avdelingsledere kvinner. I Fafo Institutt for anvendte internasjonale studier as er instituttleder kvinne, to forskningssjefer er menn og to av tre avdelingsledere er kvinner. Økonomisjefen er kvinne og informasjons- og publikasjonssjefen er mann. Daglig leder i Forskningsstiftelsen Fafo er mann. Samlet er det dermed fire kvinner og fire menn i Fafos øverste ledelse. Med avdelingsledere er det 8 kvinner og 7 menn i Fafos ledelse.

I selskapets styre satt det i 2011 fem menn og fem kvinner.

Gjennom avtaleverk, samarbeidsfora og ledelsesoppfølging er det sikret at det ikke forekommer ulovlig forskjellsbehandling innenfor selskapene i Fafo-gruppen. I tråd med anbefalinger fra Norges forskningsråd er det i 2011 utarbeidet en plan for å sikre et systematisk videre arbeid med likestilling og antidiskriminering. Denne er innarbeidet i den samlede HMS-K-planen som sikrer gjennomføring og rapportering av arbeidet med helse, miljø, sikkerhet og kvalitet i Forskningsstiftelsen Fafo.

Når det gjelder ansatte med nedsatt funksjonsevne er arbeidsforholdene tilpasset slik at disse kan ta arbeid i bedriften.

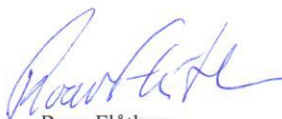
Bedriften har en rekrutterings- og personalpolitikk som skal sikre like muligheter og rettigheter og hindre diskriminering på grunn av kjønn, funksjonsnedsettelse, nasjonal opprinnelse, hudfarge, seksuell identitet, språk, religion og livssyn.

Utsikter

Styret forventer en positiv drift i de to datterselskapene og et driftsresultat i balanse for morselskapet i 2012.

Oslo, den 31. desember 2011


15. mars 2012



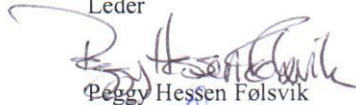
Roar Flåthen
Leder



Tor Arne Solbakken



Jan Davidsen



Peggy Hessen Følsvik



Morten Øye



Inger Johanne Bergstøl




Gunn Ovesen



Line Eldring
Valgt av de ansatte



Henriette Lunde
Valgt av de ansatte



Bård Jordfald
Valgt av de ansatte



Jon Mathias Hippe
Daglig leder

Resultatregnskap

Forskningsstiftelsen Fafo

(Alle beløp er i NOK 1000)

Selskapsregnskap		Konsernregnskap			
2010	2011		Note	2011	2010
		Driftsinntekter og driftskostnader			
-	-	Prosjektinntekter		92 899	95 802
-	-	Basisbevilgning		13 886	13 130
7 884	8 362	Annen driftsinntekt		2 092	1 516
7 884	8 362	Sum driftsinntekter	2	108 877	110 448
-	-	Direkte prosjektrelaterte kostnader		20 668	21 250
1 622	1 639	Personalkostnader	3	74 428	75 117
1 729	1 793	Avskrivning	4	3 187	3 012
3 109	3 229	Annen driftskostnad	3	9 990	9 672
6 461	6 661	Sum driftskostnader		108 273	109 051
1 423	1 702	Driftsresultat		604	1 397
		Finansinntekter og finanskostnader			
7	-	Annen renteinntekt		-	-
-	1	Annen finansinntekt		199	237
-	50	Finanskostnader konsern	7	-	-
12	-	Annen rentekostnad		-	-
1 277	1 391	Annen finanskostnad		1 487	1 459
-1 282	-1 440	Resultat av finansposter		-1 288	-1 222
141	262	Resultat før ekstraordinære poster		-684	175
141	262	Resultat før skattekostnad		-684	175
-	-	Skattekostnad på ordinært resultat	11	-19	-51
141	262	Ordinært resultat		-665	226
141	262	Årsoverskudd (+) / Årsunderskudd (-)		-665	226
		Overføringer			
141	262	Avsatt til annen egenkapital/dekkes av annen egenkapital			
141	262	Sum overføringer			

Balanse

Forskningsstiftelsen Fafo

(Alle beløp er i NOK 1000)

Selskapsregnskap		Eiendeler	Note	Konsernregnskap	
2010	2011			2011	2010
		Anleggsmidler			
		Varige driftsmidler			
309	221	Transportmidler		221	309
910	753	Inventar/utstyr		5 245	4 131
2 190	2 190	Tomt B2B		2 190	2 190
43 951	43 137	Bygninger		43 137	43 951
47 360	46 301	Sum varige driftsmidler	4	50 793	50 581
		Finansielle driftsmidler			
122	72	Pensjonsmidler	10	5 663	4 609
6 000	6 000	Aksjer i datterselskaper	6/7	-	-
6 122	6 072	Sum finansielle driftsmidler		5 663	4 609
53 482	52 373	Sum anleggsmidler		56 456	55 190
		Omløpsmidler			
		Varebeholdning			
-	-	Varer		150	150
-	-	Sum varebeholdning		150	150
		Fordringer			
-	-	Opptjent på prosjekter		18 274	14 979
97	148	Kundefordringer		3 866	5 579
2 169	3 821	Fordring på selskap i samme konsern	7	-	-
268	281	Andre kortsiktige fordringer		3 186	3 623
225	150	Til gode merverdiavgift		150	225
2 759	4 400	Sum fordringer		25 476	24 406
123	124	Kasse, bank	5	47 866	35 763
2 882	4 524	Sum omløpsmidler		73 292	60 319
56 364	56 897	Sum eiendeler		129 747	115 508

Balanse

Forskningsstiftelsen Fafo

(Alle beløp er i NOK 1000)

Selskapsregnskap		Konsernregnskap			
2010	2011		Note	2011	2010
		Egenkapital og gjeld			
		Innskutt egenkapital			
200	200	Stiftelseskapital		200	200
200	200	Sum innskutt egenkapital		200	200
		Opptjent egenkapital			
25 210	25 472	Annen egenkapital		29 962	30 626
25 210	25 472	Sum opptjent egenkapital		29 962	30 626
25 410	25 672	Sum egenkapital	8	30 162	30 826
		Gjeld			
		Avsetning for forpliktelser			
-	-	Utsatt skatt	11	850	869
-	-	Sum avsetning for forpliktelser		850	869
		Langsiktig gjeld			
22 403	22 403	Pantelån	9	22 403	22 403
22 403	22 403	Sum langsiktig gjeld		22 403	22 403
		Kortsiktig gjeld			
4 688	2 590	Kassekreditt	9	2 590	4 688
1 338	1 084	Leverandørgjeld		4 541	2 439
-	-	Betalbar skatt		-	63
2 309	3 959	Skyldig offentlige avgifter		10 420	8 639
-	1 050	Gjeld til selskap i samme konsern	7	-	-
216	140	Annen kortsiktig gjeld		9 797	9 280
-	-	Forskudd fra kunder		48 986	36 303
8 551	8 823	Sum kortsiktig gjeld		76 334	61 412
30 954	31 226	Sum gjeld		99 587	84 684
56 364	56 897	Sum egenkapital og gjeld		129 747	115 508

Oslo, 31. desember 2011

15. mars 2012


 Roar Flåthen
 Leder


 Tor-Arne Solbakken


 Jan Davidsen


 Inger Johanne Bergstøl


 Gunn Ovesen


 Peggy Hessen Følsvik


 Morten Øye


 Line Eldring
 Ansattrepr.


 Bård Jørdfald
 Ansattrepr.


 Henriette Lunde
 Ansattrepr.


 Jon M. Hippe
 Daglig leder

Noter

Forskningsstiftelsen Fafo

Særskilt om konsernregnskapet

Konsernet består av følgende selskaper:

Morselskap: Forskningsstiftelsen Fafo

Datterselskaper: Fafo Institutt for arbeidslivs- og velferdsforskning AS, Fafo Institutt for anvendte internasjonale studier AS.

Note 1 Regnskapsprinsipper

Årsregnskapet er satt opp i samsvar med regnskapsloven. Regnskapsprinsippene beskrives nedenfor.

Hovedregel for vurdering og klassifisering av eiendeler og gjeld

Eiendeler bestemt til varig eie eller bruk er klassifisert som anleggsmidler. Andre eiendeler er klassifisert som omløpsmidler. Fordringer som skal tilbakebetales innen ett år er klassifisert som omløpsmidler. Ved klassifisering av kortsiktig og langsiktig gjeld, er tilsvarende kriterier lagt til grunn.

Anleggsmidler vurderes til anskaffelseskost, men nedskrives til virkelig verdi når verdifallet forventes ikke å være forbigående. Anleggsmidler med begrenset økonomisk levetid avskrives planmessig. Langsiktig lån balanseføres til nominelle verdier på etableringstidspunktet, og korrigeres ikke til virkelig verdi som følge av renteendringer.

Omløpsmidler vurderes til laveste av anskaffelseskost og virkelig verdi. Kortsiktig gjeld balanseføres til nominelt mottatt beløp på etableringstidspunktet, uten hensyn til senere renteendringer.

Valuta

Pengeposter i utenlandsk valuta omregnes til balansedagens kurs.

Varige driftsmidler

Varige driftsmidler er vurdert til historisk kostpris etter fradrag av avskrivninger. Avskrivningen er beregnet på grunnlag av kostpris og fordelt over antatt økonomisk levetid. Innredning i leide lokaler avskrives over leiekontraktens løpetid.

Fordringer

Kundefordringer og andre fordringer oppføres til pålydende etter fradrag for avsetning til forventet tap. Avsetningen til tap er gjort på grunnlag av individuell vurdering av fordringene.

Prosjekter under utførelse ved årsskiftet

Prosjekter under utførelse knyttet til fastpriskontrakter vurderes etter løpende avregningsmetode. Fullføringsgraden beregnes normalt med utgangspunkt i påløpte prosjektkostnader i prosent av forventet totalkostnad. I tilfeller hvor det knytter seg usikkerhet til estimert fortjeneste og/eller fullføringsgraden, anvendes løpende avregning uten fortjeneste. Det avsettes for forventet tap på kontrakter når vurderingen av et prosjekt tilsier det, uavhengig av fullføringsgrad.

Pensjoner

Konsernet har dekket pensjonsforpliktelser overfor sine ansatte gjennom en kollektiv pensjonsordning som er organisert og finansiert gjennom et forsikringsselskap. Ved regnskapsføring av pensjon er lineær opptjeningsprofil og forventet sluttlønn som opptjeningsgrunnlag lagt til grunn. Arbeidsgiveravgift er inkludert i tallene.

Skatter

Stiftelsen og datterselskapene er ilagt skatteplikt fra og med inntektsåret 2009. Vedtaket er påklaget.

Noter

Forskningsstiftelsen Fafo

Note 2	Salgsinntekter <i>Pr. virksomhetsområde</i>	2011		2010	
		Morselskap	Konsern	Morselskap	Konsern
	- Oppdragsinntekter, forskning og utredning	-	92 899	-	95 802
	- Salg av tjenester	-	162	-	401
	- Utleievirksomhet	6 646	810	6 269	621
	- Offentlig tilskudd	-	13 886	-	13 129
	- Andre inntekter	1 716	1 120	1 615	494
	Sum salgsinntekter	8 362	108 877	7 884	110 448

Geografisk marked

	2011		2010	
	Morselskap	Konsern	Morselskap	Konsern
Midt-Østen	-	8 %	-	6 %
Afrika	-	4 %	-	6 %
Europa ekskl. Norge	-	2 %	-	2 %
Asia	-	7 %	-	4 %
Sør-Amerika og Karibien	-	1 %	-	1 %
Annet, flere regioner	100 %	78 %	100 %	81 %

Note 3 Ansatte, godtgjørelser, lån til ansatte m.v.

Lønnskostnader

Lønnskostnader består av følgende poster:

	2011		2010	
	Morselskap	Konsern	Morselskap	Konsern
Lønn	1 141	52 096	1 191	53 198
Folketrygdavgift	211	8 849	212	8 805
Pensjonskostnader	214	7 977	173	7 633
Andre personalkostnader	73	5 505	46	5 481
Sum personalkostnader	1 639	74 428	1 622	75 117
Gjennomsnittlig antall ansatte:	1	95	1	95
Gjennomsnittlig antall årsverk:	1	94	1	94

Godtgjørelser:

Følgende godtgjørelser er gitt til selskapets og konsernets ledende personer i 2011.

	Daglig leder		Styret	
	Morselskap	Morselskap	Morselskap	Morselskap
Lønn	1 149	-	-	-
Pensjonskostnader	165	-	-	-
Annen godtgjørelse	120	-	75	-

Lån og sikkerhetsstillelse til ledende personer m.v.

Daglig leder og styreleder har ikke lån i selskapet.

Revisor

Kostnadsført revisjonshonorar for 2011 utgjør NOK 70 i morselskapet og NOK 372 i konsernet. Honorar for andre tjenester fra revisor utgjør NOK 48 i morselskapet og NOK 143 i konsernet. Revisor har mottatt NOK 151 for særattestasjoner på forskningsprosjekter. Beløpene er eksklusive merverdiavgift.

Noter

Forskningsstiftelsen Fafo

Note 4 Varige driftsmidler

	Inventar/ utstyr	Transport- midler	Bygninger
Morselskap			
Anskaffelseskost 01.01.	2 006	437	61 146
Tilgang i året	-	-	711
Avgang i året	-	-	-
Anskaffelseskost 31.12.	2 006	437	61 857
Akkumulerte avskrivninger pr. 31.12.	1 253	216	18 720
Registrert verdi pr. 31.12.	753	221	43 137
Årets avskrivninger	201	88	1 504
Økonomisk levetid nye driftsmidler	4 og 10 år	5 år	25 og 50 år
Valg av avskrivningsplan	Lineær	Lineær	Lineær

	Bygningsfast innredning	Inventar/ utstyr	Transport- midler	Bygninger
Konsern				
Anskaffelseskost 01.01.	634	14 973	437	61 146
Tilgang i året	-	2 692	-	711
Avgang i året	-	33	-	-
Anskaffelseskost 31.12.	634	17 632	437	61 857
Akkumulerte avskrivninger pr. 31.12.	29	12 992	216	18 720
Registrert verdi pr. 31.12.	605	4 640	221	43 137
Årets avskrivninger	21	1 574	88	1 504

Note 5 Bankmidler

	2011		2010	
	Morselskap	Konsern	Morselskap	Konsern
Kasse og bank	124	47 666	123	35 763
- Herav bundne midler	124	3 202	123	3 096
- Bevilget kassekreditt	5 000	5 000	5 000	5 000
(I bank er inkludert forskudd fra Utenriksdepartementet på 16 683)				

Note 6 Aksjer i andre foretak

	Eierandel	Anskaffelses- kost	Bokført verdi
Selskapets navn			
Forskningsparken AS	0,92 %	-	-

Noter

Forskningsstiftelsen Fafo

Note 7 Datterselskap

Konsernets sammensetning fremgår over

Selskap	Anskaffet	Forretnings- kontor	Eierandel/ stemmerett	Selskapets egenkap.	Selskapets resultat
Fafo Institutt for arbeidslivs- og velferds- forskning AS	2003	Oslo	100 %	8 268	-141
Fafo Institutt for anvendte internasjonale studier AS	2002	Oslo	100 %	2 223	-784

Transaksjoner med nærstående parter/konsernmellomværende:

Stiftelsen er 100 % eier av to datterselskaper, Fafo - Institutt for arbeidslivs- og velferdsforskning AS og Fafo - Institutt for anvendte internasjonale studier AS. Ytelser til ledende ansatte er omtalt i note 2. Mellomværende med konsern-selskaper er omtalt i denne noten.

Selskapets transaksjoner med nærstående parter:

	2011	2010
Salg av tjenester til Fafo AVF AS (forskning)	1 680	1 615
Utleie av lokaler til Fafo AVF AS	4 214	4 052
Utleie av lokaler til Fafo AIS AS	1 622	1 560
Kjøp av tjenester fra Fafo AVF AS (administrasjon)	280	260

Tjenester til nærstående parter er solgt til markedspris. Tjenester fra nærstående parter kjøpes til markedspris

Selskapet ar følgende fordringer og gjeld til konsernselskaper:

	2011	2010
Fordring på Fafo Institutt for anvendte internasjonale studier AS	676	259
Fordring på Fafo Institutt for arbeidslivs- og velferdsforskning AS	3 145	1 910
Gjeld til Fafo Institutt for arbeidslivs- og velferdsforskning AS	1 050	491
Gjeld til Fafo Institutt for anvendte internasjonale studier AS	-	135

Det er ikke stillet garantier eller sikkerhetsstillelser til fordel for noen selskap i konsernet.

Note 8 Egenkapital

Morselskap

Egenkapital

Egenkapital pr. 31.12.2010

Årets resultat

Egenkapital pr. 31.12.2011

Stiftelses- kapital	Annen egenkapital	Sum egenkapital
200	25 210	25 410
-	262	262
200	25 472	25 672

Konsern

Egenkapital

Egenkapital pr. 31.12.2010

Årets resultat

Egenkapital pr. 31.12.2011

Stiftelses- kapital	Annen egenkapital	Sum egenkapital
200	30 626	30 826
-	-665	-665
200	29 961	30 161

Note 9 Pantstillelser og garantier

Morselskap

Verdier på eiendeler som er stillet som sikkerhet for:

Pantelån 22 403

Kassekreditt (limit 5 mill kr) 2 590

SUM pantelån 24 993

Som er bokført til:

Borggata 2B 43 137

Tomt 2 190

Sum bokført verdi 45 327

Noter

Forskningsstiftelsen Fafo

Note 10 Pensjonskostnader, -midler og -forpliktelser

Ansatte i morselskapet og konsernet er omfattet av en kollektiv pensjonsordning som gir rett til definerte fremtidige pensjonsytelser.

Lokalt ansatte i Midt-Østen er tilknyttet en innskuddsbasert pensjonsopptjening. Det er ikke knyttet fremtidige forpliktelser til denne ordningen. Ansatte i Midt-Østen er også omfattet av en sluttvederlagsordning som gir rett til utbetaling tilsvarende en månedslønn for hvert år en har vært ansatt i selskapet. Forpliktelser knyttet til denne sluttvederlagsordningen er ikke av vesentlig art, og er derfor ikke medtatt i balansen.

	2011		2010	
	Morselskap	Konsern	Morselskap	Konsern
<i>Netto pensjonskostnad</i>				
Årets pensjonsopptjening	171	5 778	152	5 789
Rentekostnad av forpliktelsen	52	2 385	47	2 437
Avkastning på pensjonsmidlene	-47	-1 989	-43	-1 832
Administrasjonskostnader	20	485	15	261
Resultatført estimatavvik	37	1 321	22	1 179
Periodisert arbeidsgiveravgift	25	870	22	900
	258	8 849	215	8 733
Herav dekket av de ansatte	-	-	-	-
Netto pensjonskostnad	258	8 849	215	8 733
<i>Netto pensjonsforpliktelse</i>				
Pensjonsforpliktelse	1 371	55 495	1 141	51 865
Pensjonsmidler	-1 033	-39 839	-796	-32 740
Arbeidsgiveravgift	48	2 208	49	2 698
Ikke resultatført virkning av estimatavvik	-458	-23 528	-515	-26 432
Sum forpliktelse/midler	-72	-5 664	-122	-4 609
<i>Økonomiske forutsetninger</i>				
Forventet avkastning på midlene	4,10 %	4,10 %	5,40 %	5,40 %
Diskonteringsrente	3,80 %	3,80 %	4,60 %	4,60 %
Forventet lønnsregulering	3,50 %	3,50 %	4,00 %	4,00 %
Forventet G-regulering	3,25 %	3,25 %	3,75 %	3,75 %
Forventet vekst i løpende pensjoner	2,75 %	2,75 %	3,25 %	3,25 %
Forventet årlig avgang	4,00 %	4,00 %	2,00 %	2,00 %

Selskapet har benyttet aktuar i beregningen.

Noter

Forskningsstiftelsen Fafo

Note 11 Skattekostnad morselskap

Grunnlag for skattekostnad, endring utsatt skatt og betalbar skatt:

	2011	2010
Resultat før skattekostnad	262	141
Permanente forskjeller	-	-
Grunnlag for årets skattekostnad	262	141
Endring i midlertidige forskjeller	- 1 608	- 2 004
Grunnlag for betalbar skatt i resultatregnskapet	- 1 346	- 1 863
Skattepliktig inntekt (gr.lag for betalbar skatt i balansen)	- 1 346	- 1 863

Fordeling av skattekostnaden:

Betalbar skatt (28 % av grunnlag for betalbar skatt)	-	377	-	522
Endring i utsatt skatt (28 % av endring midl. forskjeller)	-	450	-	561
Endring ikke balanseført utsatt skattefordel	-	73	-	155
Endring utsatt skatt redusert underskuddsframføring etter klage	-	-	-	116
Skattekostnad (28 % av gr.lag for årets skattekostnad)	0	0	0	0

Avstemming fra nominell til faktisk skattesats:

Årsresultat før skatt	262	141
-----------------------	-----	-----

Forventet inntektsskatt etter nominell skattesats på 28 %	73	39
---	----	----

Poster med skatteeffekt:

Endring utsatt skatt redusert underskuddsframføring etter klage	-	116
Endring i utsatt skattefordel ikke balanseført	-	73
Skattekostnad	0	0
Effektiv skattesats	0 %	0 %

Betalbar skatt i balansen:

Betalbar skatt i skattekostnaden	-	-
Betalbar skatt i balansen	-	-

Spesifikasjon av skatteeffekten av midlertidige forskjeller og underskudd til fremføring:

	31.12.2011		01.01.2011	
	Fordel	Forpliktelse	Fordel	Forpliktelse
Driftsmidler	22 108	-	23 766	-
Pensjon	-	72	-	122
Underskudd til fremføring	10 974	-	9 628	-
Sum midlertidige forskjeller	33 082	72	33 394	122
Netto midlertidige forskjeller		- 33 010		- 33 272
Utsatt skattefordel i balansen 28%	9 243	-	9 316	-

Utsatt skattefordel er ikke balanseført.

* I 2009 ble selskapet ilagt skatteplikt med virkning fra inntektsåret 2009. Vedtaket er påklaget.

Noter

Forskningsstiftelsen Fafo

Note 11 Skattekostnad konsern

Grunnlag for skattekostnad, endring utsatt skatt og betalbar skatt.

	2011	2010
Resultat for skattekostnad	- 684	175
Permanente forskjeller	873	675
Grunnlag for årets skattekostnad	189	850
Endring i midlertidige forskjeller	- 2 930	1 849
Grunnlag for betalbar skatt i resultatregnskapet	- 2 741	999
Benyttet underskudd til framføring	-	637
Skattepliktig inntekt (gr.lag for betalbar skatt i balansen)	- 2 741	1 636

Fordeling av skattekostnaden:

Betalbar skatt (28 % av grunnlag for betalbar skatt)	- 767	-	280
Endring i utsatt skatt (28 % av endring midl. forskjeller)	820		518
Endring ikke balanseført utsatt skattefordel	- 73	-	155
Endring utsatt skatt økt underskuddsframføring etter klage	-	-	134
Skattekostnad (28 % av gr.lag for årets skattekostnad)	- 20	-	51

Avstemming fra nominell til faktisk skattesats:

Årsresultat for skatt	- 682	175
-----------------------	-------	-----

Forventet inntektsskatt etter nominell skattesats på 28 %

- 191	49
-------	----

Poster med skatteeffekt:

Endring utsatt skatt økt underskuddsframføring etter klage	-	-	134
Ikke fradragsberettigede kostnader	244		189
Endring utsatt skattefordel ikke balanseført	- 73	-	155
Skattekostnad	- 20	-	51
Effektiv skattesats	2,9 %		-29,1 %

Betalbar skatt i balansen:

Betalbar skatt i skattekostnaden	-	63
Betalbar skatt i balansen	-	63

Spesifikasjon av skatteeffekten av midlertidige forskjeller og underskudd til fremføring.

	31.12.2011		01.01.2011	
	Fordel	Forpliktelse	Fordel	Forpliktelse
Driftsmidler	22 349	32	24 191	-
Pensjon	-	5 664	-	4 609
Underskudd til fremføring	13 323	-	10 585	-
Sum midlertidige forskjeller	35 672	5 696	34 776	4 609
Netto midlertidige forskjeller	-	29 976	-	30 167
Utsatt skattefordel i balansen 28%	8 393	-	8 447	-

Utsatt skattefordel er ikke balanseført. Det er i datterselskapene balanseført utsatt skatt på 850 som ikke er nettoført mot utsatt skattefordel i morselskapet.

* I 2009 ble alle selskapene ilagt skatteplikt med virkning fra inntektsåret 2009. Vedtaket er påklaget.