


SUA to år i Bergen – besøk og erfaringer fra 2015-2017

Fafo Østforum
Bjarte Jørgensen
30.november 2017

Målgruppe og tjenester

- EØS-borgere og faglærte tredjelandborgere
- Familiemedlemmer og arbeidsgivere
- Informasjon, veiledning og produksjon
- Fast-track for kurante saker



Henverdeler SUA Bergen 2015 – 2017

| År | Politiet | Skatt | Arbeidstilsynet | Totalt |
|------|----------|-------|-----------------|--------|
| 2015 | 7555 | 7316 | 120 | 14991 |
| 2016 | 11643 | 16649 | 621 | 28913 |
| 2017 | 9064 | 14311 | 534 | 23909 |

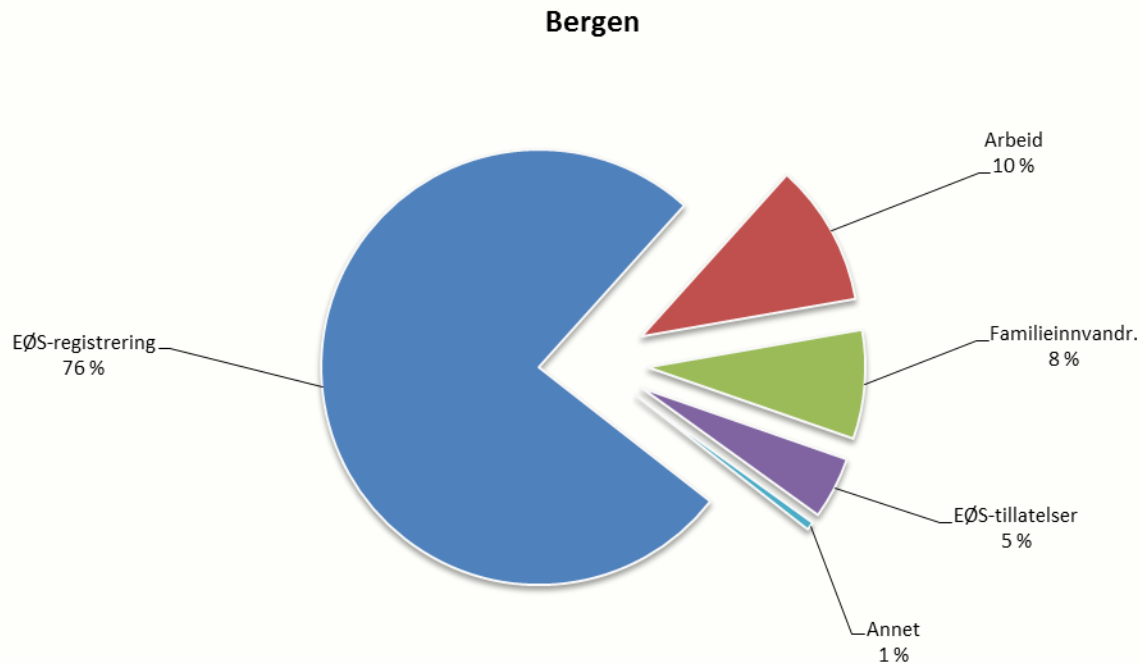
Første ½ år, henvendelser SUA Bergen 2016 – 2017

| BERGEN | POLITIET | SKATT | ARBEIDSTILSYNET | TOTALT |
|---------|----------|-------|-----------------|---------------|
| 2017 | 4 885 | 8 985 | 382 | 14 252 |
| 2016 | 5 364 | 8 836 | 342 | 14 542 |
| Endring | -9 % | +2 % | +12 % | -2 % |

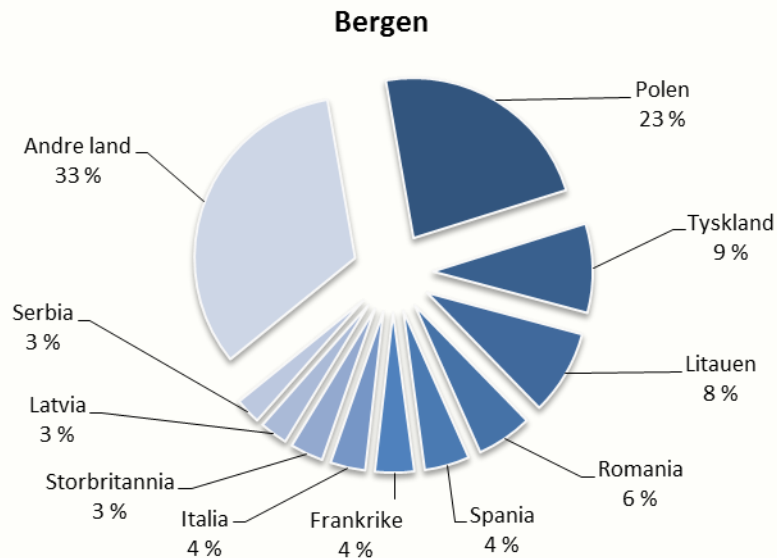
Produksjon SUA Bergen 2015 – 2017

| ÅR | Skattekort | Dnummer | Innvandring | Tillatelser |
|-------|------------|---------|-------------|-------------|
| 2015 | 2476 | 2418 | 1099 | 3384 |
| 2016 | 4369 | 3643 | 1211 | 5488 |
| 2017* | 3444 | 1867 | 619 | 2249 |

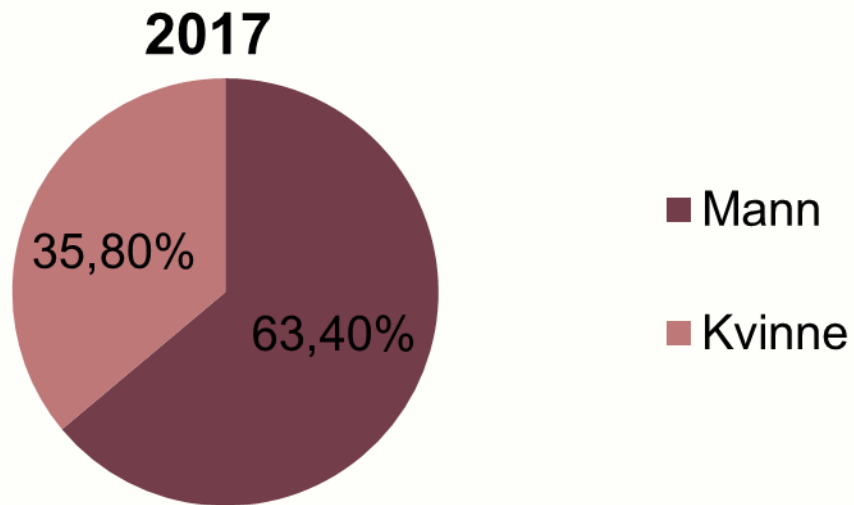
Fordeling av innvilgelser og beslutninger 2016



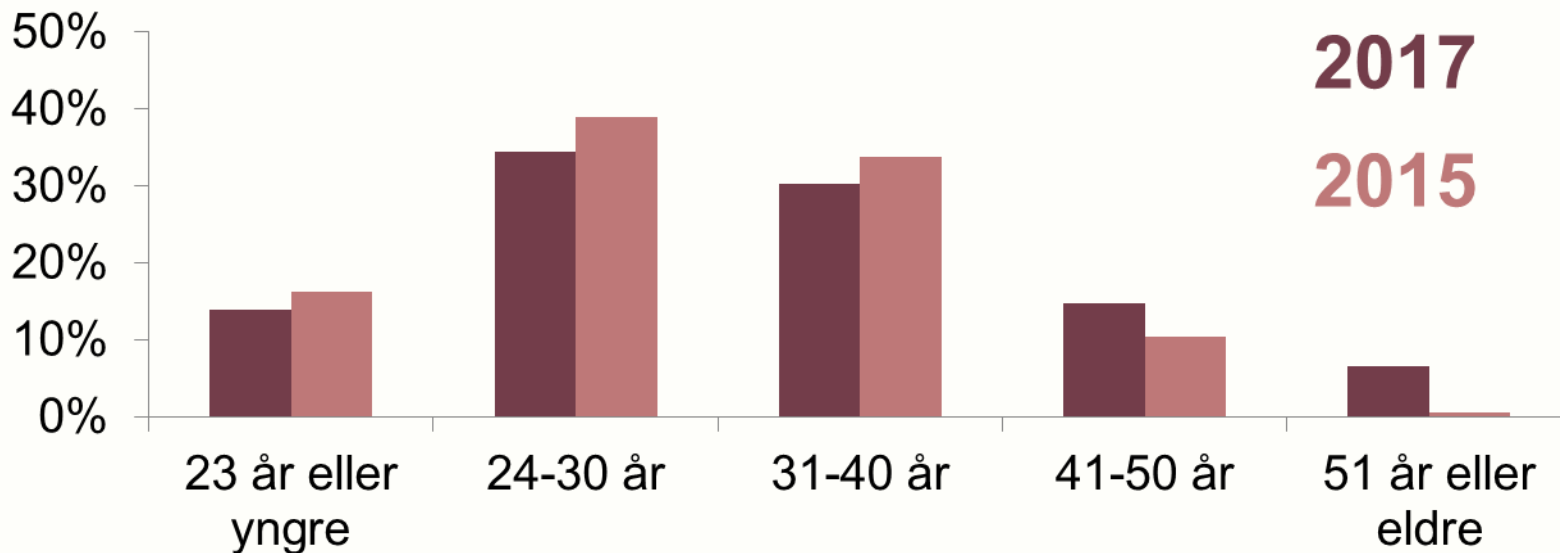
Fordeling av innvilgelser og beslutninger 2016 fordelt på land



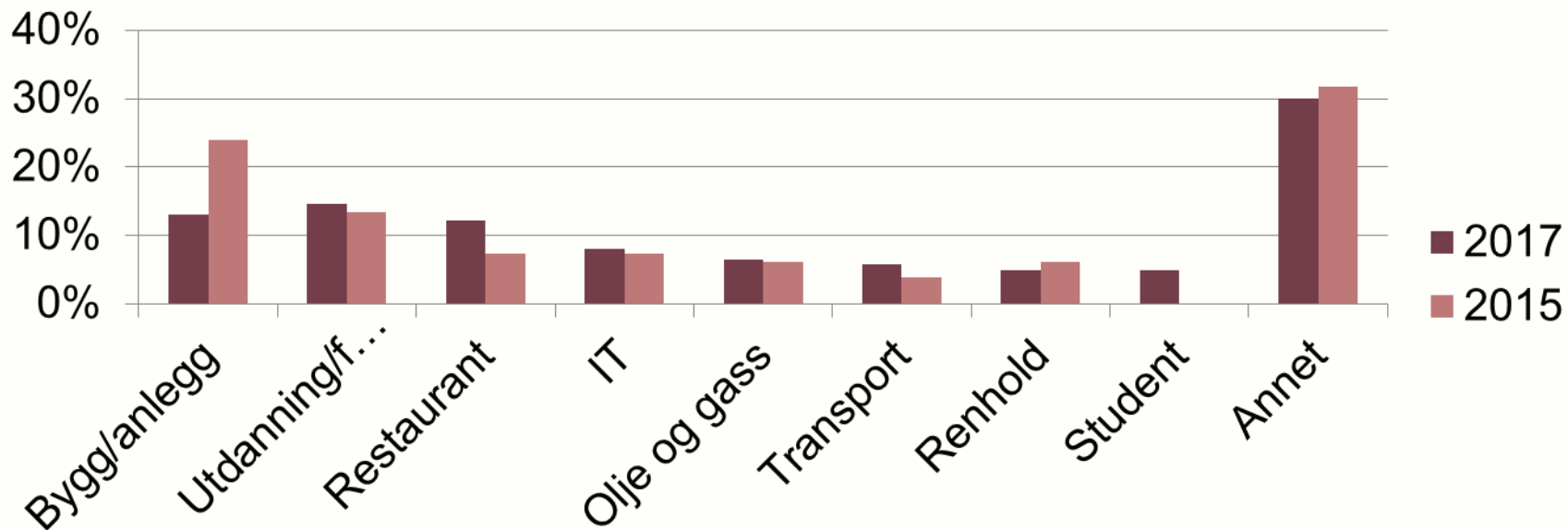
Hvem kommer på SUA




Alderssammensetning på de som kommer på SUA



Bransje som kommer på SUA





SUA Bergen
Velkommen til oss