

# Årsberetning 2013

for

**Fafo – Institutt for anvendte internasjonale  
studier a.s.**

**Org. nr. 984 470 444**

# Årsberetning for 2013

Fafo – Institutt for anvendte internasjonale studier a.s. ble stiftet 1. mars 2002 og er et heleid datterselskap av Forskningsstiftelsen Fafo. Selskapets hovedkontor ligger i Borggata 2B i Oslo.

Forskningsstiftelsen Fafo ble grunnlagt av Landsorganisasjonen i Norge i 1982 og omdannet til en stiftelse i 1993 med bidrag fra Landsorganisasjonen i Norge, Norsk Kommuneforbund, Orkla ASA, Umoe AS, Elkem ASA, NKL, Sparebank 1 Gruppen ASA, og Telenor AS.

Forskningsstiftelsen Fafo har som mål å utvikle kunnskap om deltakelse, levekår, demokrati, utvikling og verdiskaping. Basert på høye forskningsetiske og metodiske standarder bidrar vi til et grunnlag for samfunnsmessig fornyelse. Med et historisk utgangspunkt i norsk fagbevegelse er Fafos aktivitet basert på å levere kritisk og handlingsorientert forskning om arbeidsliv og velferdspolitik til sentrale beslutningstakere og prosesser.

## Virksomheten

*Fafo Institutt for anvendte internasjonale studier as (Fafo AIS)* har som formål å drive forskning, utredning og andre relevante tjenester om levekår og utviklingsstrategier i land i konflikt, overgangsfase og utvikling. *Fafo AIS* er ett av flere institutter i Norge som arbeider med utenrikspolitiske tema og utviklingsspørsmål.

Styret besto i 2013 av styreleder Jon Hippe, Karin Beate Theodorsen, Anne Kristin Sydnes, Anne Julie Semb, samt Kristin Dalen og Mona Christophersen. Lars Svåsand gikk ut av styret i juni 2013. Det er valgt nytt styre for perioden 2014-2015.

Forskningen ved AIS fokuserer *tematisk* på menneskers levekår og sosiale tilpasning i konfliktområder og i utviklingsland. Instituttet har spesiell kompetanse på sårbare grupper som flyktninger, ofre for menneskehandel, irregulære migranter, barnarbeidere og ofre for naturkatastrofer og klimaødeleggelser. Situasjonen for kvinner, barn og unge står sentralt.

Instituttets har *geografisk* kjernekompetanse på Afrika, Midtøsten og Kina. I regionale krigssoner har også instituttet opparbeidet en betydelig kompetanse i konfliktøkonomi: samspillet mellom økonomiske interesser, konflikt og levekår i regioner preget av krig.

Instituttet legger stor vekt på produksjon av empirisk forskning av høy kvalitet. Gjennom årene har instituttet utviklet en anerkjent *metodisk* kompetanse i kvantitative levekårsundersøkelser, ofte under krevende forhold. Slike studier gir nye data om sosiale og økonomiske forhold som gir gode grunnlag for relevant planlegging i de aktuelle land og for det internasjonale samfunnet. Den i utgangspunktet kvantitative

kompetansen har over tid utviklet seg til en bredde av ulike tilnærminger, både kvantitative og kvalitative, for å kunne nå spesielt sårbare grupper som for eksempel ofre for menneskehandel, barnesoldater eller barnearbeidere.

Etter hvert har instituttets metodiske erfaring bidratt til nye oppdrag for indikatorutvikling for å måle utviklingsstrategier, fredsbyggingsarbeid eller gjenoppbygging etter naturkatastrofer.

Instituttet samarbeider med internasjonale organisasjoner for å oppsummere erfaringer fra og øke kunnskapen om å løse konflikter og bygge fred. De fleste prosjektene gjennomføres med lokale partnere og bidrar til gjensidig læring. Forskningen bidrar til relevant kunnskap for politiske utviklingsstrategier, så som gjenoppbygging etter katastrofer eller reintegrering i fredsbyggingsfaser. Våre studier kommer til anvendelse både for nasjonale myndigheter, donorland og internasjonale aktører som FN, EU og Verdensbanken.

## Forskningsvirksomheten

Instituttets forskningsvirksomhet hadde en betydelig ordresvikt i 2013, og omsetningen (korrigert for direkte prosjektkostnader) var 7,4 millioner lavere enn i 2012. Dette har sammenheng med færre oppdrag fra norske kilder, betydelig priskonkurranse om oppdrag i utlandet, og frafall av noen faste inntektskilder.

Oppdragsgiverne var hovedsakelig departementene, men også internasjonale organisasjoner som FN, EU og Verdensbanken og lokale myndigheter i de landene hvor vi arbeider. Internasjonale kilder og Norges forskningsråd har stått for en økende andel av finansieringen i de siste årene.

I det følgende gis det en kort presentasjon av noen utvalgte prosjekter som representerer bredden i instituttets prosjektportefølje.

### Utvalgte prosjekter

#### *JustJobs Index*

I samarbeid med Center for American Progress og JustJobs Network har Fafo AIS laget en global indeks over anstendig arbeid. Den gir en helhetlig fremstilling av indikatorer for en rekke sider ved arbeidsforhold og velferd. I 2013 ble Fafo AIS også kontaktet av Progressive Economy (ved EU-parlamentet) for å lage en tilsvarende indeks for EU. Denne ble presentert i Brussel i mars 2013. Arbeidet med indekser bygger videre på tilsvarende arbeid for bærekraftsindekser i Norge og i Kina, så vel som Fafo AIS allmenne engasjement når det gjelder indikatorer på levekårs- og velferdsfeltet.

#### *Unge asylsøkere med endelig avslag*

På oppdrag fra Redd Barna dokumenterte Fafo AIS situasjonen til unge asylsøkere med endelig avslag på asylsøknaden, men som fremdeles bor i Norge. Prosjektet viste at situasjonen for familier og barn med endelig avslag er vanskelig, ikke minst på

grunn av usikkerheten de lever, uavklarheten i situasjonen, og på grunn av manglende stabilitet i bosted. Rapporten hadde en rekke forslag til mulige forbedringer.

### *Syriske flyktninger i Libanon*

Fafo AIS gjorde våren 2013 en kombinert kvalitativ og kvantitativ undersøkelse av tilpasningen til syriske flyktninger i Libanon og libaneseres holdninger til flyktningsspørsmålet. Prosjektet beskrev både hvordan det libanesiske samfunnet har absorbert mange flyktninger, så vel som vanskelighetene og tvetydighetene i å motta så mange. Resultatene ble vidt publisert både i nasjonal presse i Libanon, og i internasjonale medier.

### **Oppretting av kontor i Kina**

Forskningstiftelsen Fafo opprettet i 2013 Fafo Technology Consulting (Beijing) Co. Ltd, i Kina, et såkalt «heleiet utenlands selskap». Selskapet eies av stiftelsen, men drives av Fafo AIS. Det har for øyeblikket en ansatt, og leier kontor i teknologiparken til Ren Min Universitet i Beijing. Selskapet skal profilere Fafo i Kina, bidra til Fafos ulike prosjekter i Kina, og støtte Fafos øvrige aktiviteter i Norge og i utlandet.

### **Publisering**

Fafo AIS bidro i 2013 til 15 artikler i tidsskrift eller vitenskapelig antologi (mot 20 i 2012 og 19 i 2011) og produserte 4 kapitler i fagbøker eller sentrale tidsskrifter uten fagfelleevaluering (10 i 2012 og 3 i 2011). I tillegg publiserte forskerne to vitenskapelig bøker på internasjonale forlag. Volummessig gikk publiseringen noe ned, men resulterte likevel et stabilt antall publiseringspoeng per forsker – 0,86 i 2012 til 0,82 i 2013. Denne endringen skyldes at forskerne publiserte i kanaler som er høyere rangert.

I tillegg fortsetter det å være viktig for Fafo AIS at forskerne bidrar med forskningsbasert kunnskap i det offentlige ordskiftet og beslutningsprosesser og at vi formidler på en måte som er tilgjengelige for norske og internasjonale brukere av forskning. Dette sikrer vi gjennom for eksempel rapporter, og i 2013 bidro forskerne ved Fafo AIS til 21 rapporter og notater (mot 25 i 2012 og 13 i 2011). Fafo AIS' forskere holdt i 2013 80 brukerrettede foredrag (mot 93 i 2012 og 109 i 2011) og hadde 39 kronikker/kommentarer på trykk (mot 27 i 2012 og 38 i 2011). I tillegg er fortsatt AIS' forskere svært synlige i norske og utenlandske medier som intervjuobjekter knyttet til aktuelle saker (til sammen 155 tilfeller, altså en gang nesten annen hver dag).

## Nøkkeltall 2008 - 2013 og måltall 2013 - 2015. AIS as

|   | Realisert<br>2008 | Realisert<br>2009 | Realisert<br>2010 | Realisert<br>2011 | Realisert<br>2012 | Realisert<br>2013 | Måltall<br>2013 | Måltall<br>2014 | Måltall<br>2015 |
|---|-------------------|-------------------|-------------------|-------------------|-------------------|-------------------|-----------------|-----------------|-----------------|
| Driftsinntekter (mill. NOK)   | 39,9              | 44,1              | 41,7              | 40,9              | 52,4              | 40,1              | 52,7            | 58,0            | 60,5            |
| Prosjektkostnader   | 13,1              | 11,9              | 8,9               | 9,2               | 14,0              | 9,4               | 11,5            | 11,5            | 11,5            |
| Dekningsbidrag (mill NOK) (justert for prosjektkost)  | 26,8              | 32,2              | 32,8              | 31,7              | 38,4              | 30,7              | 41,2            | 46,5            | 49,0            |
| Resultat før skattekostnad (mill. NOK)  | 2,5               | 0,6               | -0,3              | -1,0              | -0,3              | -4,6              | 0,7             | 1,0             | 1,2             |
| Tilskudd grunnbevilgning (mill. NOK)  | 3,2               | 4,0               | 4,4               | 4,6               | 6,1               | 6,6               | 5,9             | 6,3             | 6,4             |
| Tilskudd grunnbevilgning (% av driftsinntekter)   | 8,0 %             | 9,1 %             | 10,6 %            | 11,2 %            | 11,6 %            | 16,5 %            | 11,2 %          | 10,9 %          | 10,6 %          |
| Totalt antall forskere  | 29                | 34                | 34                | 34                | 32                | 35                | 37              | 37              | 37              |
| - herav forskere kvinner  | 19                | 22                | 23                | 23                | 20                | 27                | 26              | 26              | 26              |
| -herav forskere menn  | 10                | 12                | 11                | 11                | 12                | 8                 | 11              | 11              | 11              |
| Sykefravær  | 4,1 %             | 5,5 %             | 4,5 %             | 3,8 %             | 4,0 %             | 2,8 %             | 3,8 %           | 3,8 %           | 3,8 %           |
| Andel forskere med doktorgrad   | 20 %              | 24 %              | 26 %              | 26 %              | 34 %              | 31 %              | 35 %            | 41 %            | 43 %            |
| Antall forskere med doktorgrad  | 6                 | 8                 | 9                 | 9                 | 11                | 11                | 13              | 15              | 16              |
| Antall doktorgradsstudenter   | 1                 | 1                 | 2                 | 3                 | 4                 | 6                 | 4               | 4               | 4               |
| Antall avlagte doktorgrader   |                   |                   |                   |                   |                   |                   |                 |                 |                 |
| <b>Aktivitetsrapporter:</b>   |                   |                   |                   |                   |                   |                   |                 |                 |                 |
| Vitenskapelige artikler med referee   | 21                | 32                | 34                | 19                | 20                | 15                | 25              | 30              | 35              |
| Vitenskapelig monografi og fagbok   | 2                 | 1                 | 1                 | 2                 | 1                 | 2                 | 1               | 1               | 1               |
| Kapitler eller artikler i fagbøker, lærebøker, konferanserapporter eller sentrale tidsskrifter uten referee | 10                | 11                | 4                 | 3                 | 10                | 4                 | 7               | 8               | 9               |
| Rapporter og notater  | 13                | 6                 | 19                | 13                | 25                | 21                | 25              | 25              | 25              |
| Paper og framleggelsler på vit. konferanser   | 35                | 35                | 29                | 24                | 22                | 33                | 25              | 27              | 30              |
| Brukerretta foredrag  | 59                | 81                | 85                | 109               | 93                | 80                | 95              | 100             | 120             |
| Populærvitenskapelig formidling   | 25                | 46                | 34                | 38                | 27                | 39                | 25              | 25              | 25              |
| Publikasjonspoeng   | 26,7              | 30,8              | 31,9              | 17,3              | 27,4              | 28,7              | 26              | 30              | 30              |
| Publikasjonspoeng pr forsker  | 0,92              | 0,91              | 0,94              | 0,51              | 0,86              | 0,82              | 0,70            | 0,81            | 0,81            |

## Fortsatt drift

Styret og daglig leder mener det er riktig å legge til grunn for fastsettelsen av årsregnskapet at forutsetningen for fortsatt drift er tilstede.

## Årsregnskapet, resultat og disponeringer

Fafo AIS hadde en samlet prosjektinntekt på 40,1 millioner kroner i 2013 (inkludert 6,6 mill.kr i basisbevilgning). Prosjektsituasjonen for instituttet har vært svært krevende i 2013.

Fafo AIS mottok en andel på 6,6 millioner kroner av Forskningsstiftelsen Fafos grunnbevilgning fra Norges Forskningsråd.

Hovedtyngden av prosjektinnsatsen ble utført i Midtøsten, Afrika og Kina.

Årsunderskuddet ble på 4,5 mill. kr. Som følge av dette er selskapets aksjekapital tapt og egenkapitalen er negativ med 2,590 mill.kr pr. 31.12.13. Imidlertid har morselskapet ytet et ansvarlig lån på 3 mill.kr, slik at driften kan opprettholdes i 2014. Daglig leder og styret følger nøye opp resultatutviklingen i 2014, for å sikre forsvarlig drift og iverksette eventuelle tiltak ved behov.

## Arbeidsmiljøet og det ytre miljø

Fafo AIS hadde i gjennomsnitt 35 ansatte i 2013 (32 i 2012) inkludert en lokalt ansatt i Jerusalem, én i Gaza og én i Kina.

Selskapet samarbeider med de tillitsvalgte og bedriftshelsetjenesten i å vurdere og utvikle arbeidsmiljøet. Selskapet inngikk avtale om Inkluderende arbeidsliv i 2002, og

en fornyelse i 2011. Sykefraværet for hele året har vært 2,8 % av total arbeidstid, mot 4,0 % året før. Det er ingen ansatte som har blitt tidligpensjonert eller uføretrygdet i 2013.

Virksomheten er av en slik art at den ikke forurensrer det ytre miljø. Det har ikke vært noen skader eller ulykker blant de ansatte.

## Likestilling


Det er en overvekt av kvinner i staben, med 27 årsverk utført av kvinner og 8 av menn. Fordelingen mellom kvinner og menn i ledende stillinger er balansert. Fafo har en mannlig daglig leder, en kvinne som fagsjef /nestleder, og en kvinne og en mann som forskningsledere. I selskapets styre satt det i 2013 to menn og tre kvinner.

Gjennom avtaleverk, samarbeidsfora og ledelsesoppfølging motarbeider vi ulovlig forskjellsbehandling innenfor selskapene i Fafo-gruppen.

## Utsikter

Styret forventer en tilstrekkelig tilgang av nye prosjekter i 2014 og derved grunnlag for drift.

Oslo, den 11. mars 2014

  
Jon M. Hippe  
Leder


  
Vidar Bjørnstad  
Nestleder


  
Anne Kristin Sydnes

  
Tewodros Aragie Kebede  
Valgt av de ansatte

  
Anne Julie Semb

  
Kristin Dalen  
Valgt av de ansatte

  
Henriette Lunde  
Valgt av de ansatte

  
Jon Pedersen  
Daglig leder

# Resultatregnskap

## Fafo - Institutt for anvendte internasjonale studier AS

(Alle beløp er i NOK 1000)

| <b>Driftsinntekter og driftskostnader</b>  | Note | <b>2013</b>   | <b>2012</b>   |
|--|------|---------------|---------------|
| Prosjektinntekter                          | 10   | 33 500        | 46 340        |
| Basisbevilgning                            |      | 6 588         | 6 056         |
| <b>Sum driftsinntekter</b>                 | 2    | <b>40 088</b> | <b>52 396</b> |
| Direkte prosjektrelaterte kostnader        |      | 9 077         | 14 019        |
| Personalkostnader                          | 3    | 27 249        | 30 069        |
| Avskrivning                                | 4    | 667           | 697           |
| Annen driftskostnad                        | 3/10 | 7 731         | 7 832         |
| <b>Sum driftskostnader</b>                 |      | <b>44 724</b> | <b>52 617</b> |
| <b>Driftsresultat</b>                      |      | <b>-4 636</b> | <b>-221</b>   |
| <b>Finansinntekter og finanskostnader</b>  |      |               |               |
| Annen renteinntekt                         |      | 17            | 23            |
| Annen finansinntekt                        |      | 127           | -             |
| Annen finanskostnad                        |      | 129           | 139           |
| <b>Resultat av finansposter</b>            |      | <b>15</b>     | <b>-116</b>   |
| <b>Resultat før skattekostnad</b>          |      | <b>-4 621</b> | <b>-337</b>   |
| Skattekostnad på ordinært resultat         | 11   | -154          | 9             |
| Ordinært resultat                          |      | <b>-4 467</b> | <b>-345</b>   |
| <b>Årsoverskudd/- årsunderskudd</b>        |      | <b>-4 467</b> | <b>-345</b>   |
| <b>Overføringer</b>                        |      |               |               |
| Avsatt til /overført fra annen egenkapital |      | -4 467        | -345          |
| <b>Sum overføringer</b>                    |      | <b>-4 467</b> | <b>-345</b>   |

Fafo - Institutt for anvendte internasjonale studier as

# Balanse

## Fafo - Institutt for anvendte internasjonale studier AS

| (Alle beløp er i NOK 1000)          |      |               |               |
|-------------------------------------|------|---------------|---------------|
| Eiendeler                           | Note | 2013          | 2012          |
| <b>Anleggsmidler</b>                |      |               |               |
| <b>Varige driftsmidler</b>          |      |               |               |
| Inventar/utstyr                     |      | 2 170         | 2 730         |
| <b>Sum varige driftsmidler</b>      | 4    | <b>2 170</b>  | <b>2 730</b>  |
| <b>Finansielle driftsmidler</b>     |      |               |               |
| Pensjonsmidler                      | 8    | 3 406         | 1 592         |
| <b>Sum finansielle driftsmidler</b> |      | <b>3 406</b>  | <b>1 592</b>  |
| <b>Sum anleggsmidler</b>            |      | <b>5 576</b>  | <b>4 322</b>  |
| <b>Omløpsmidler</b>                 |      |               |               |
| <b>Fordringer</b>                   |      |               |               |
| Opptjent på prosjekter              |      | 10 507        | 10 282        |
| Kundefordringer                     | 10   | 1 279         | 530           |
| Andre kortsiktige fordringer        |      | 1 140         | 1 139         |
| <b>Sum fordringer</b>               |      | <b>12 926</b> | <b>11 951</b> |
| Kasse, bank                         | 5    | 1 341         | 3 112         |
| <b>Sum omløpsmidler</b>             |      | <b>14 268</b> | <b>15 063</b> |
| <b>Sum eiendeler</b>                |      | <b>19 844</b> | <b>19 385</b> |




# Balanse


## Fafo - Institutt for anvendte internasjonale studier AS


| Egenkapital og gjeld                        | Note | (Alle beløp er i NOK 1000) |               |
|---|------|----------------------------|---------------|
|   |      | 2013                       | 2012          |
| <b>Innskutt egenkapital</b>                 |      |                            |               |
| Aksjekapital 1000 à 500                     | 6    | 500                        | 500           |
| Overkurs                                    |      | 63                         | 63            |
| <b>Sum innskutt egenkapital</b>             |      | <b>563</b>                 | <b>563</b>    |
| <b>Opptjent egenkapital</b>                 |      |                            |               |
| Annen egenkapital/udekket tap (-)           |      | -3 153                     | 1 314         |
| <b>Sum opptjent egenkapital</b>             |      | <b>-3 153</b>              | <b>1 314</b>  |
| <b>Sum egenkapital</b>                      | 7    | <b>-2 590</b>              | <b>1 877</b>  |
| <b>Gjeld</b>                                |      |                            |               |
| Utsatt skatt                                | 11   | -                          | 154           |
| <b>Sum avsetning for forpliktelser</b>      |      | <b>-</b>                   | <b>154</b>    |
| Ansvarlig lån fra Forskningsstiftelsen Fafo | 10   | 3 000                      | -             |
| <b>Sum langsiktig gjeld</b>                 |      | <b>3 000</b>               | <b>-</b>      |
| <b>Kortsiktig gjeld</b>                     |      |                            |               |
| Leverandørgjeld                             | 10   | 1 589                      | 1 112         |
| Betalbar skatt                              | 11   | -                          | -             |
| Skyldig offentlige avgifter                 |      | 2 287                      | 2 449         |
| Gjeld til selskap i samme konsern           | 10   | 217                        | 831           |
| Annen kortsiktig gjeld                      |      | 2 889                      | 3 503         |
| Forskudd fra kunder                         |      | 12 451                     | 9 459         |
| <b>Sum kortsiktig gjeld</b>                 |      | <b>19 434</b>              | <b>17 354</b> |
| <b>Sum gjeld</b>                            |      | <b>22 434</b>              | <b>17 508</b> |
| <b>Sum egenkapital og gjeld</b>             |      | <b>19 844</b>              | <b>19 385</b> |


Oslo, 31. desember 2013


11. mars 2014


 Jon M. Hippe  
 Leder


 Vidar Bjørnstad  
 Nestleder


 Anne Julie Semb  
 Ansatterep.

 Anne Kristin Sydnes  
 Ansatterep.

 Kristin Dale  
 Ansatterep.

 Henriette Lunde  
 Ansatterep.

 Tewodros Aragie Kebed  
 Ansatterep.

 Jon Pedersen  
 Daglig leder

Fafo - Institutt for anvendte internasjonale studier as

# Noter

## Fafo - Institutt for anvendte internasjonale studier AS

### **Note 1 Regnskapsprinsipper**

Årsregnskapet er satt opp i samsvar med regnskapsloven. Regnskapsprinsippene beskrives nedenfor.

#### *Hovedregel for vurdering og klassifisering av eiendeler og gjeld*

Eiendeler bestemt til varig eie eller bruk er klassifisert som anleggsmidler. Andre eiendeler er klassifisert som omløpsmidler. Fordringer som skal tilbakebetales innen ett år er klassifisert som omløpsmidler. Ved klassifisering av kortsiktig og langsiktig gjeld, er tilsvarende kriterier lagt til grunn.

Anleggsmidler vurderes til anskaffelseskost, men nedskrives til virkelig verdi når verdifallet forventes ikke å være forbigående. Anleggsmidler med begrenset økonomisk levetid avskrives planmessig. Langsiktig lån balanseføres til nominelle verdier på etableringstidspunktet, og korrigeres ikke til virkelig verdi som følge av renteendringer.

Omløpsmidler vurderes til laveste av anskaffelseskost og virkelig verdi. Kortsiktig gjeld balanseføres til nominelt mottatt beløp på etableringstidspunktet, uten hensyn til senere renteendringer.

#### *Valuta*

Pengeposter i utenlandsk valuta omregnes til balansedagens kurs.

#### *Varige driftsmidler*

Varige driftsmidler er vurdert til historisk kostpris etter fradrag av avskrivninger. Avskrivningen er beregnet på grunnlag av kostpris og fordelt over antatt økonomisk levetid. Innredning i leide lokaler avskrives over leiekontraktens løpetid.

#### *Fordringer*

Kundefordringer og andre fordringer oppføres til pålydende etter fradrag for avsetning til forventet tap. Avsetningen til tap er gjort på grunnlag av individuell vurdering av fordringene.

#### *Prosjekter under utførelse ved årsskiftet*

Prosjekter under utførelse knyttet til fastpris kontrakter vurderes etter løpende avregningsmetode. Fullføringsgraden beregnes normalt med utgangspunkt i påløpte prosjektkostnader i prosent av forventet total kostnad. I tilfeller hvor det knytter seg usikkerhet til estimert fortjeneste og/eller fullføringsgraden, anvendes løpende avregning uten fortjeneste. Det avsettes for forventet tap på kontrakter når vurderingen av et prosjekt tilsier det, uavhengig av fullføringsgrad.

#### *Pensjoner*

Konsernet har dekket pensjonsforpliktelser overfor sine ansatte gjennom en kollektiv pensjonsordning som er organisert og finansiert gjennom et forsikrings selskap. Ved regnskapsføring av pensjon er lineær opptjeningsprofil og forventet sluttlønn som opptjeningsgrunnlag lagt til grunn. Arbeidsgiveravgift er inkludert i tallene.

#### *Skatt*

Selskapet er ilagt skatteplikt fra og med inntektsåret 2009.

# Noter

## Fafo - Institutt for anvendte internasjonale studier AS

### Note 2 Salgsinntekter

Pr. virksomhetsområde

|   | 2013          | 2012          |
|---|---------------|---------------|
| - Oppdragsinntekter, forskning og utredning | 33 500        | 46 340        |
| - Offentlig tilskudd                        | 6 588         | 6 056         |
| <b>Sum salgsinntekter</b>                   | <b>40 088</b> | <b>52 396</b> |

Geografisk marked

Omsetningstall for forskning og utredning i utlandet var i 2013 NOK 36.736, og fordeler seg prosentvis på geografiske områder som følger:

|                         | 2013 | 2012 |
|-------------------------|------|------|
| Midt-Østen              | 27 % | 24 % |
| Afrika                  | 14 % | 8 %  |
| Europa ekskl. Norge     | 5 %  | 3 %  |
| Asia                    | 11 % | 17 % |
| Sør-Amerika og Karibien | 1 %  | 2 %  |
| Annet, flere regioner   | 42 % | 46 % |

### Note 3 Ansatte, godtgjørelser, lån til ansatte m.v.

Lønnskostnader

Lønnskostnader består av følgende poster:

|                                 | 2013          | 2012          |
|---------------------------------|---------------|---------------|
| Lønn                            | 18 942        | 21 135        |
| Folketrygdavgift                | 3 408         | 3 513         |
| Pensjonskostnader               | 2 589         | 2 826         |
| Andre personalkostnader         | 2 310         | 2 595         |
| <b>Sum personalkostnader</b>    | <b>27 249</b> | <b>30 069</b> |
| Gjennomsnittlig antall ansatte: | 31            | 35            |
| Gjennomsnittlig antall årsverk: | 30            | 34            |

Godtgjørelser:

Følgende godtgjørelser er gitt til selskapets ledende personer i 2013:

|                    | Daglig leder | Styret |
|--------------------|--------------|--------|
| Lønn               | 1 029        | -      |
| Pensjonskostnader  | 75           | -      |
| Annen godtgjørelse | -            | 120    |

Lån og sikkerhetsstillelse til ledende personer m.v.

Daglig leder og styreleder har ikke lån i selskapet.

Revisor

Kostnadsført revisjonshonorar for 2013 utgjør NOK 90. Honorar for andre tjenester fra revisor utgjør NOK 10. Revisor har mottatt NOK 61 for særattestasjoner på prosjekter. Beløpene er eksklusive merverdiavgift.

## Noter

### Fafø - Institutt for anvendte internasjonale studier AS

|               |                                       |                             |                                    |
|---------------|---------------------------------------|-----------------------------|------------------------------------|
| <b>Note 4</b> | <b>Varige driftsmidler</b>            | <b>Inventar/<br/>utstyr</b> | <b>Bygningsfast<br/>innredning</b> |
|               | Anskaffelseskost 01.01.               | 3 652                       | 634                                |
|               | Tilgang i året                        | 107                         | -                                  |
|               | Avgang i året                         | -                           | -                                  |
|               | <b>Anskaffelseskost 31.12.</b>        | <b>3 759</b>                | <b>634</b>                         |
|               | Akkumulerte avskrivninger pr. 31.12.  | 2 152                       | 71                                 |
|               | <b>Registrert verdi pr. 31.12.</b>    | <b>1 607</b>                | <b>563</b>                         |
|               | <b>Årets avskrivninger</b>            | <b>646</b>                  | <b>21</b>                          |
|               | Økonomisk levetid nye driftsmidler    | 4 og 10 år                  | 4 og 10 år                         |
|               | Økonomisk levetid brukte driftsmidler | 2 til 5 år                  | 2 til 5 år                         |
|               | Valg av avskrivningsplan              | Lineær                      | Lineær                             |

|               |   |             |             |
|---------------|---|-------------|-------------|
| <b>Note 5</b> | <b>Bankmidler</b>   | <b>2013</b> | <b>2012</b> |
|               | Kasse og bank   | 1 341       | 3 112       |
|               | - Herav bundne bankmidler                                     | 950         | 1 114       |
|               | (I bank er inkludert forskudd fra Utenriksdepartementet på 0) |             |             |

|               |   |               |                  |                |
|---------------|---|---------------|------------------|----------------|
| <b>Note 6</b> | <b>Aksjekapital og aksjonærinformasjon</b>        |               |                  |                |
|               | Aksjekapital i selskapet er ved utgangen av året: |               |                  |                |
|               |   | <b>Antall</b> | <b>Pålydende</b> | <b>Bokført</b> |
|               | Aksjekapital                                      | 1 000         | 0,5              | 500            |
|               | <b>Sum</b>  | <b>1 000</b>  | <b>0,5</b>       | <b>500</b>     |

Selskapet eies 100% av Forskningsstiftelsen Fafø og inngår i konsernet. Konsernets regnskap vil være tilgjengelig på morselskapets forretningskontor i Borggata 2B i Oslo.

|               |                                   |                           |                 |                              |                            |
|---------------|-----------------------------------|---------------------------|-----------------|------------------------------|----------------------------|
| <b>Note 7</b> | <b>Egenkapital</b>                | <b>Aksje-<br/>kapital</b> | <b>Overkurs</b> | <b>Annen<br/>egenkapital</b> | <b>Sum<br/>egenkapital</b> |
|               | Egenkapital pr. 31.12.2012        | 500                       | 63              | 1 314                        | 1 877                      |
|               | Årets resultat                    | -                         | -               | -4 467                       | -4 467                     |
|               | <b>Egenkapital pr. 31.12.2013</b> | <b>500</b>                | <b>63</b>       | <b>-3 153</b>                | <b>-2 590</b>              |

|               |   |
|---------------|---|
| <b>Note 8</b> | <b>Pensjonskostnader, -midler og -forpliktelser</b>   |
|               | Ansatte i selskapet er omfattet av en kollektiv pensjonsordning som gir rett til definerte fremtidige pensjonsytelser.  |
|               | Lokalt ansatte i Midt-Østen er tilknyttet en innskuddsbasert pensjonsopptjening. Det er ikke knyttet framtidige forpliktelser til denne ordningen. De er også omfattet av en sluttvederlagsordning som gir rett til utbetaling tilsvarende en månedslønn for hvert år en har vært ansatt i selskapet. Forpliktelser knyttet til denne sluttvederlagsordningen er avsatt i selskapets balanse. |

## Noter

### Fafo - Institutt for anvendte internasjonale studier AS

|               |  |               |               |
|---------------|--|---------------|---------------|
| <b>Note 8</b> | <b>Fortsettelse</b>                        | <b>2013</b>   | <b>2012</b>   |
|               | <i>Netto pensjonskostnad</i>               |               |               |
|               | Årets pensjonsopptjening                   | 1 922         | 2 119         |
|               | Rentekostnad av forpliktelsen              | 573           | 563           |
|               | Avkastning på pensjonsmidlene              | -490          | -464          |
|               | Administrasjonskostnader                   | 138           | 116           |
|               | Resultatført planendring                   | -             | -             |
|               | Resultatført estimatavvik                  | 184           | 393           |
|               | Periodisert arbeidsgiveravgift             | 282           | 313           |
|               | <b>Netto pensjonskostnad i regnskapet</b>  | <b>2 609</b>  | <b>3 040</b>  |
|               | <i>Netto pensjonsforpliktelse</i>          |               |               |
|               | Pensjonsforpliktelse                       | 14 928        | 13 647        |
|               | Pensjonsmidler                             | -12 801       | -11 735       |
|               | Arbeidsgiveravgift                         | 300           | 270           |
|               | Ikke resultatført virkning av estimatavvik | -5 833        | -3 773        |
|               | <b>Sum forpliktelse/midler</b>             | <b>-3 406</b> | <b>-1 591</b> |
|               | <b>Økonomiske forutsetninger</b>           |               |               |
|               | Forventet avkastning på midlene            | 4,40 %        | 3,60 %        |
|               | Diskonteringsrente                         | 4,00 %        | 4,20 %        |
|               | Forventet lønnsregulering                  | 3,75 %        | 3,25 %        |
|               | Forventet G-regulering                     | 3,50 %        | 3,00 %        |
|               | Forventet vekst i løpende pensjoner        | 2,50 %        | 2,50 %        |
|               | Forventet årlig avgang                     | 4,00 %        | 4,00 %        |

Selskapet har benyttet aktuar i beregningen.

**Note 9** **Pantstillelser og garantier**  
Selskapet har ikke ytet noe pant eller stillet garantier.

**Note 10** **Transaksjoner med nærstående parter/konsernmellomværende**  
Selskapet er 100% eiet av Forskningsstiftelsen Fafo. Ytelser til ledende ansatte er omtalt i note 2. Mellomværende med konsernselskaper er omtalt i denne noten.

|  |             |             |
|--|-------------|-------------|
| <b>Selskapets transaksjoner med nærstående parte</b> | <b>2013</b> | <b>2012</b> |
| Salg av tjenester til Fafo AVF AS (forskning)        | -           | -           |
| Kjøp av tjenester fra Fafo AVF AS (administrasjon)   | 2 400       | 2 497       |
| Husleie til Forskningsstiftelsen Fafo                | 1 740       | 1 687       |

Tjenester til nærstående parter er solgt til markedspris. Tjenester fra nærstående parter kjøpes til markedspris.

|   |             |             |
|---|-------------|-------------|
| <b>Selskapet har følgende fordringer og gjeld til konsernselskaper:</b> | <b>2013</b> | <b>2012</b> |
| Ansvarlig lån hos Forskningsstiftelsen Fafo                             | 3 000       | -           |
| Kortsiktig gjeld til Forskningsstiftelsen Fafo                          | 148         | 831         |
| Leverandørgjeld til Forskningsstiftelsen Fafo                           | 145         | -           |
| Kortsiktig fordring på Fafo AVF AS                                      | 131         | -           |
| Leverandørgjeld til Fafo AVF AS   | 875         | 589         |

Lån fra Forskningsstiftelsen Fafo er et ansvarlig lån, det er ikke stillet sikkerhet for lånet og det står tilbake for all annen gjeld. Løpetiden er 5 år og rentesatsen er 2,75%, etterskuddsvis.

Fafo - Institutt for anvendte internasjonale studier as

## Noter

### Fafo - Institutt for anvendte internasjonale studier AS

#### Note 11 Skattekostnad

*Grunnlag for skattekostnad, endring utsatt skatt og betalbar skatt:*

|  | <b>2013</b> | <b>2012</b> |
|--|-------------|-------------|
| Resultat før skattekostnad                                   | - 4 621     | - 337       |
| Permanente forskjeller                                       | 376         | 368         |
| Ikke bokført utsatt skattekostnad                            | 3 695       | -           |
| Grunnlag for årets skattekostnad                             | - 550       | 31          |
| Endring i midlertidige forskjeller                           | - 1 811     | - 628       |
| Ikke bokført utsatt skattefordel                             | - 3 695     | -           |
| Grunnlag for betalbar skatt i resultatregnskapet             | - 6 056     | - 597       |
| Skattepliktig inntekt (gr.lag for betalbar skatt i balansen) | - 6 056     | - 597       |

*Fordeling av skattekostnaden:*

|  |              |          |
|--|--------------|----------|
| Betalbar skatt (28 % av grunnlag for betalbar skatt i resultatregnskapet)                  | -            | -        |
| Endring i utsatt skatt (28 % av endring midl. forskjeller inkl. underskudd til framføring) | - 154        | 9        |
| <b>Skattekostnad (28 % av gr.lag for årets skattekostnad)</b>                              | <b>- 154</b> | <b>9</b> |

*Avstemming fra nominell til faktisk skattesats:*

|   |         |       |
|---|---------|-------|
| Årsresultat før skatt                                     | - 4 621 | - 337 |
| Forventet inntektsskatt etter nominell skattesats på 28 % | - 1 294 | - 94  |

**Poster med skatteeffekt:**

|   |              |          |
|---|--------------|----------|
| Ikke fradragsberettigede kostnader                | 105          | 103      |
| Skatteeffekt av ikke bokført utsatt skattekostnad | 1 035        | -        |
| <b>Skattekostnad</b>                              | <b>- 154</b> | <b>9</b> |
| Effektiv skattesats                               | 3,3 %        | -2,6 %   |

*Betalbar skatt i balansen:*

|                                  |   |   |
|----------------------------------|---|---|
| Betalbar skatt i skattekostnaden | - | - |
| Betalbar skatt i balansen        | - | - |

*Spesifikasjon av skatteeffekten av midlertidige forskjeller og underskudd til fremføring:*

|  | <b>31.12.2013</b> |              | <b>31.12.2012</b> |              |
|--|-------------------|--------------|-------------------|--------------|
|  | Fordel            | Forpliktelse | Fordel            | Forpliktelse |
| Driftsmidler                             | -                 | 192          | -                 | 195          |
| Pensjon                                  | -                 | 3 406        | -                 | 1 592        |
| Underskudd til fremføring                | 7 292             | -            | 1 236             | -            |
| Sum midlertidige forskjeller             | 7 292             | 3 598        | 1 236             | 1 787        |
| Netto midlertidige forskjeller           |                   | - 3 694      |                   | 551          |
| Utsatt skatt/skattefordel                | 997               | -            | -                 | 154          |
| Bokført utsatt skatt/utsatt skattefordel | 0                 |              |                   | 154          |
| Utsatt skattefordel er ikke balanseført  |                   |              |                   |              |