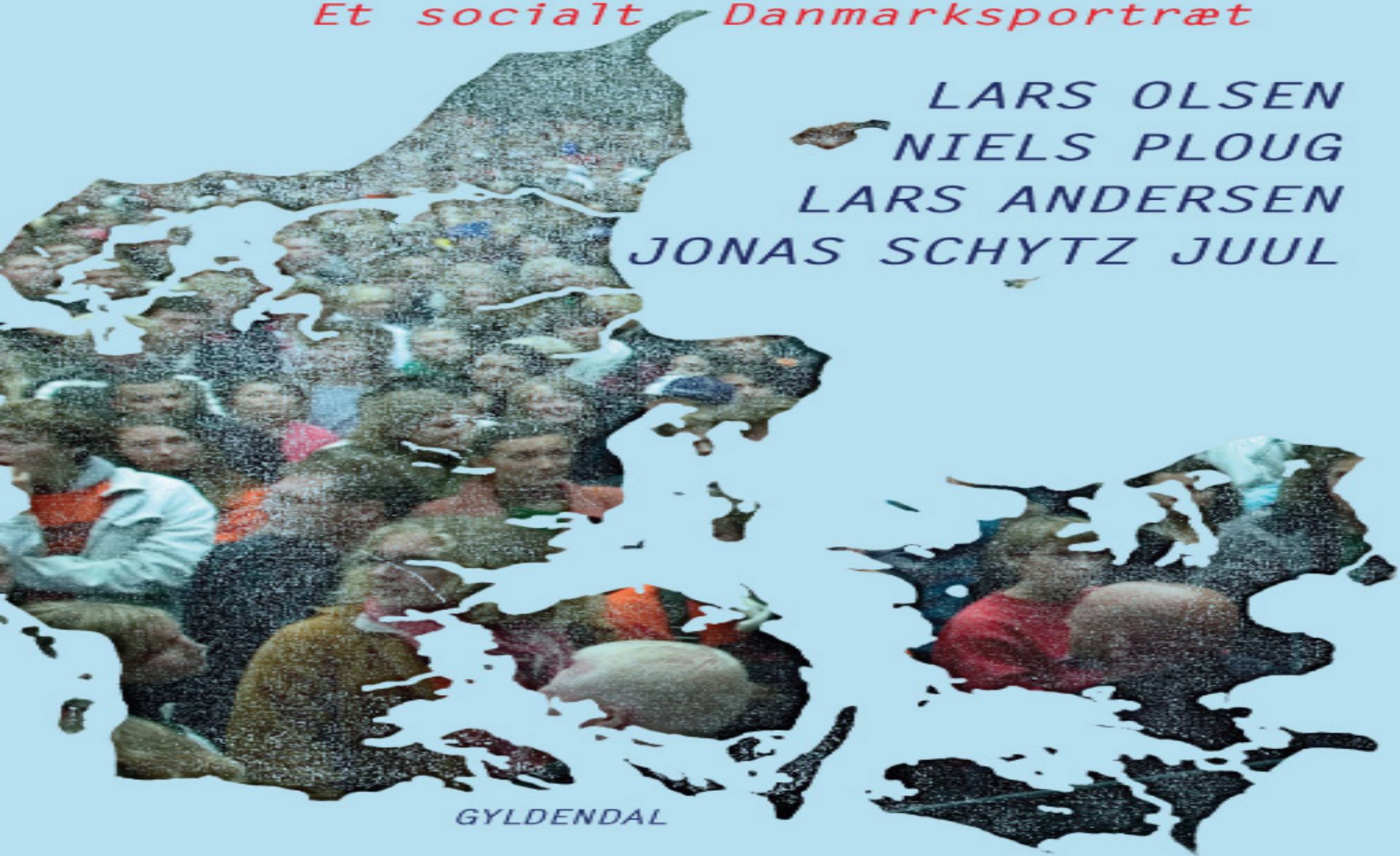



# Det danske klassesamfund

*Et socialt Danmarksportræt*

LARS OLSEN  
NIELS PLOUG  
LARS ANDERSEN  
JONAS SCHYTZ JUUL




GYLDENDAL





Giver de menig af tale  
om klasser i dagens  
Danmark???



# Generelt om klasserne

- Arbejds miljø
- Kriminalitet
- Sundhed
- Ægtefælle  
Familie
- Indkomster
- Formuer
- Boligtype





### Overklasse - konstant andel siden 1985

Opgjort på familieniveau udgør overklassen i dag **2,1 pct.** af befolkningen.

I 1985 udgjorde overklassen også 2,1 pct.

### Højere middelklasse er steget

Den højere middelklasse er vokset betydeligt i de seneste år.

I 1985 udgjorde den højere middelklasse under 7 pct. af befolkningen. Andelen er nu steget til **12 pct.**

### Arbejderklasse er faldet

Selvom arbejderklassen er faldet voldsomt siden 1985, er det stadig den største sociale klasse.

Opgjort på familieniveau er der **42 pct.** i denne klasse. Tilbage i 1985 var det hele 57 pct., der var i arbejderklassen.



### Middelklasse er steget

Middelklassen er vokset fra at udgøre under 24 pct. i 1985 til nu at udgøre **30 pct.** af befolkningen.

### Underklasse er steget lidt

Underklassen er steget fra knap 10 pct. i 1985 til nu at udgøre **13,5 pct.**



## Overklasse

Ansættelsessted

**90 pct. privatansatte**, 10 pct. offentligt ansatte.

Typiske jobtyper

Direktør/leder, læge, tandlæge, advokat, revisor, ingeniør, finansiel virksomhed.

## Middelklasse

Ansættelsessted

**55 pct. privatansatte**, 45 pct. offentligt ansatte.

Typiske jobtyper

pædagog, folkeskolelærer, sygeplejerske, offentlig administration, politibetjent/forsvar



## Underklasse

Ansættelsessted

Uden for arbejdsmarkedet.

## Højere middelklasse

Ansættelsessted

**60 pct. privatansatte**, 40 pct. offentligt ansatte.

Typiske jobtyper

Specialist/vidensarbejder, gymnasielærer, IT-konsulent, rådgiver, chef i det offentlige, medicinalindustri.

## Arbejderklasse

Ansættelsessted

**65 pct. privatansatte**, 35 pct. offentligt ansatte.

Typiske jobtyper

Hjemmehjælper, rengøring, supermarked, byggebranchen, mekaniker/smed, slagteri, chauffør





ARBEJDERE · TJENESTEMÆND · HUSHÆND



I HAR MAGTEN. HVIS I VIL  
STEM PÅ SOCIALDEM

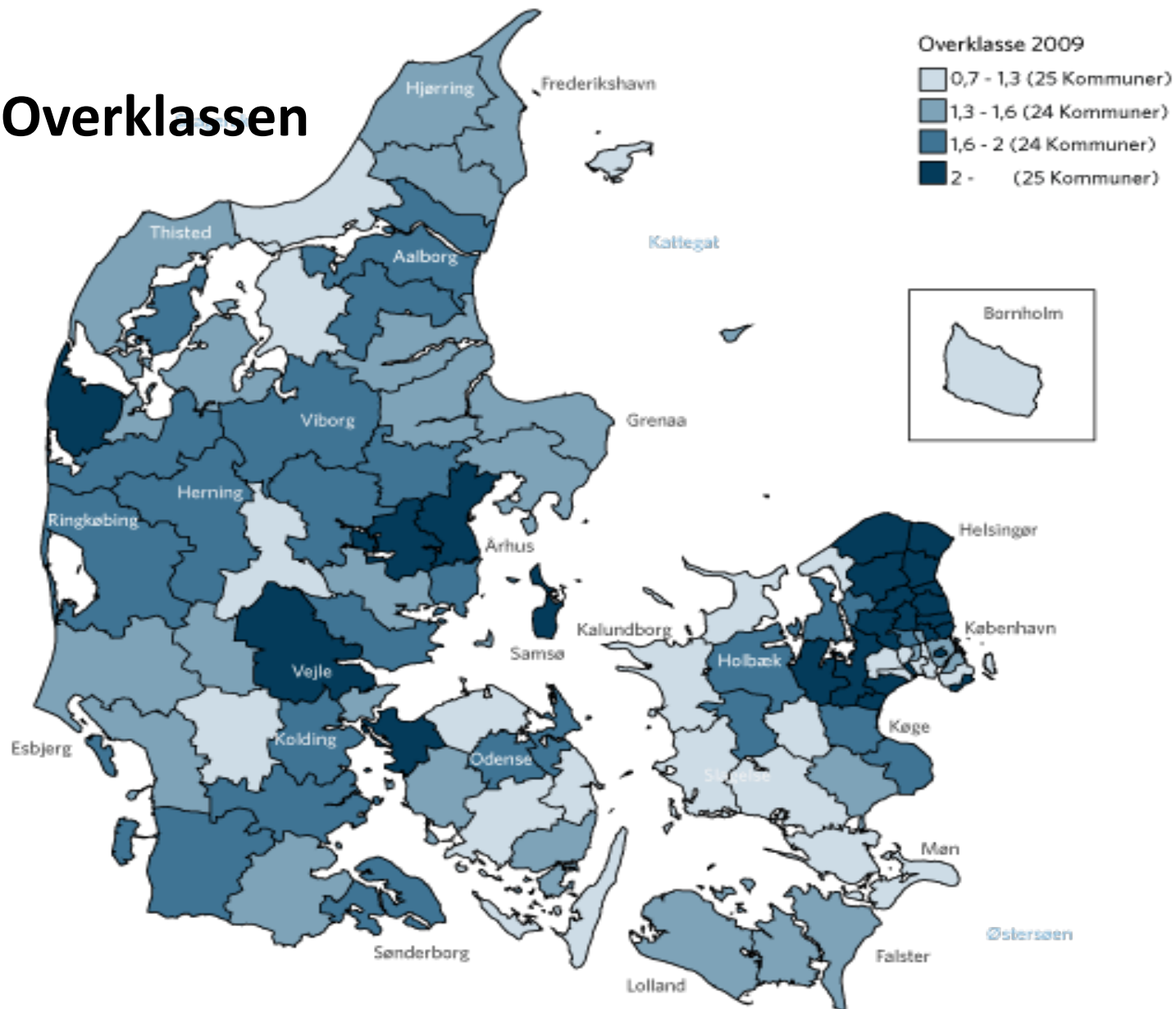




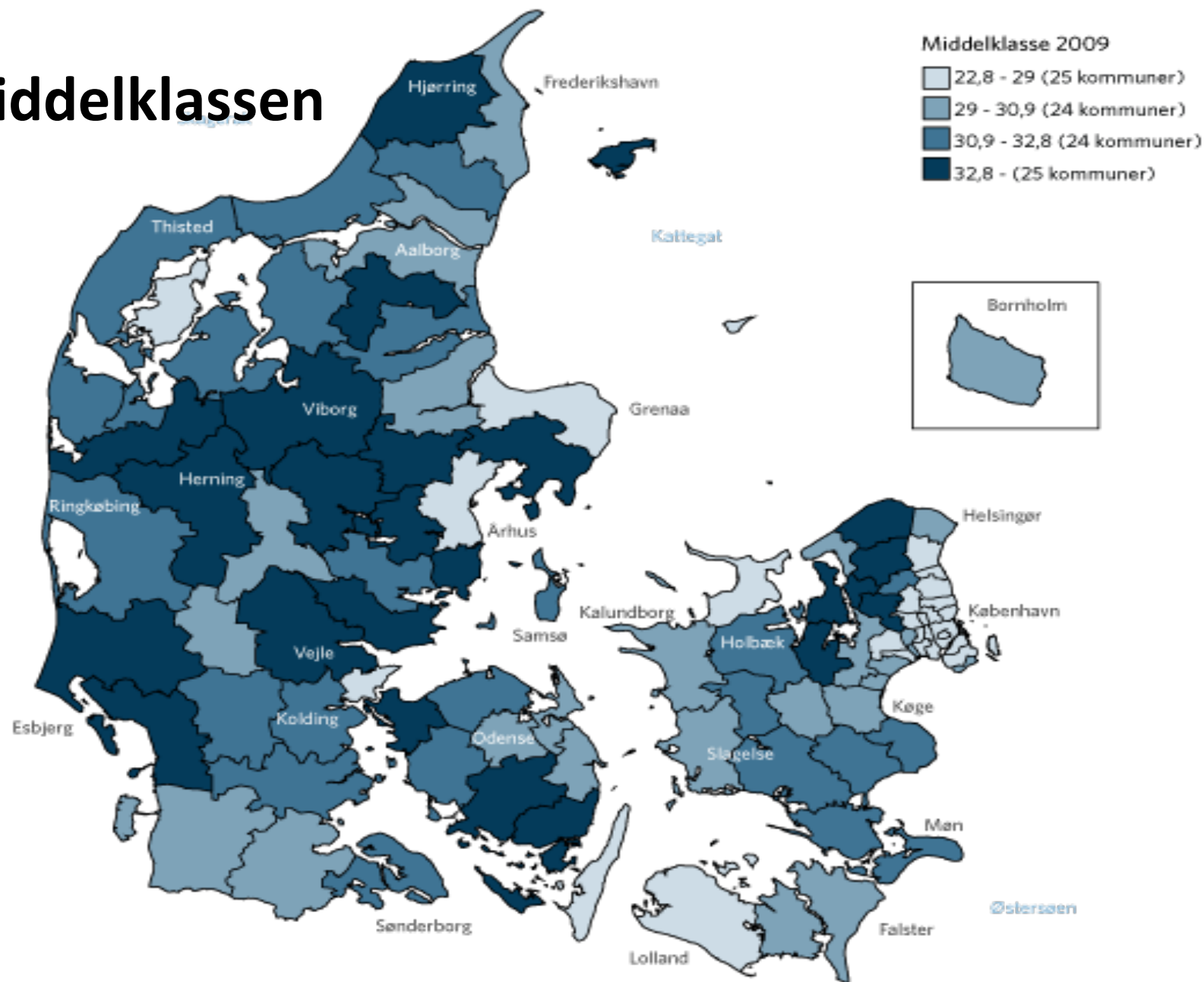
JEG ER LISSÅ  
RØD  
SOM DEN HER  
BAROLO



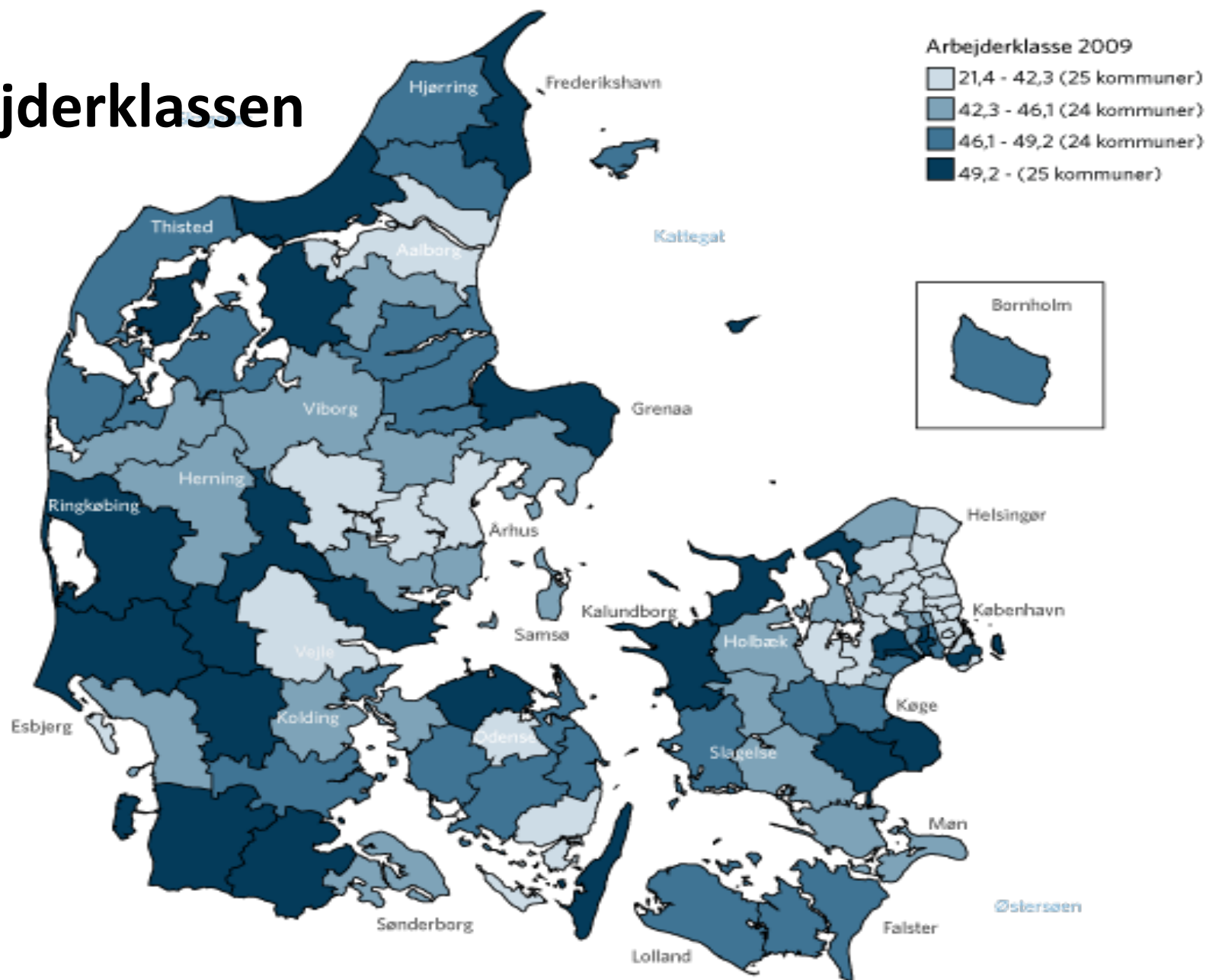
# Overklassen



# Middelklassen

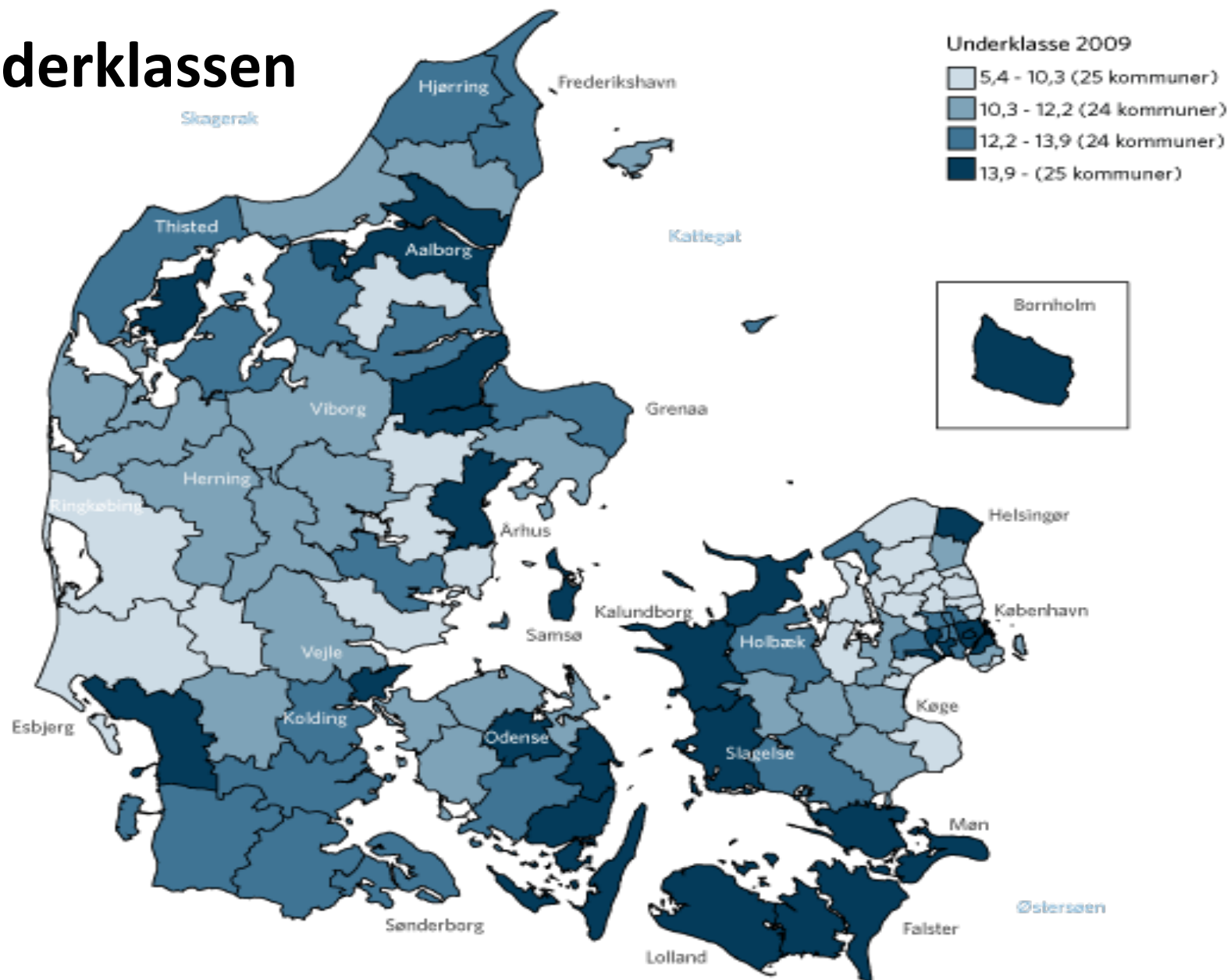


# Arbejderklassen





# Underklassen



# Ægtefælle/pardannelse

## Overklasse

### Mænd:

12 pct. af overklasse mændene er enlige. Hele **20 pct. er gift med overklassekvinder** eller kvinder fra den højere middelklasse.

### Kvinder:

Knap 24 pct. af overklasse kvinderne er enlige.

**Næsten 40 pct. er gift med overklassemand**

eller mænd fra den højere middelklasse. Kun 5 pct. er gift med mænd fra underklassen.



## Underklasse

### Mænd:

**Over 60 pct. af mændene i underklassen er enlige.** Knap 14 pct. er gift med en kvinde fra underklassen. Under 2 pct. er gift med en kvinde fra overklassen eller den højere middelklasse.

### Kvinder:

**42 pct. er enlige.** 12 pct. er gift med en mand fra underklassen. Knap ¼ er gift med en mand fra arbejderklassen.

# Bolig

## Overklasse

Typisk boligform: Ejerbolig

Med **knap 90 pct. der bor i ejerbolig**, er overklassen den klasse, der oftest ejer egen bolig.

Gennemsnitlig boligstørrelse: **190 kvm**

## Arbejderklasse

Typisk boligform: Ejerbolig

**60 pct. af arbejderklassen bor i en ejerbolig**

16 pct. bor i en almen bolig, mens yderligere

14 pct. bor i privat udlejningsejendom.

Gennemsnitlig boligstørrelse: **120 kvm**



## Højere middelklasse

Typisk boligform: Ejerbolig

**3 ud af 4 i den højere middelklasse bor i ejerbolig**. Derudover bor knap hver 10. i

andelsbolig, hvilket er den største andel blandt alle klasserne.

Gennemsnitlig boligstørrelse: **140 kvm**



## Underklasse

Typisk boligform: Almen bolig

**Næsten 40 pct. af underklassen bor i en almen bolig**. I 1985 var det under 30 pct., der boede i

en almen bolig. Blot 20 pct. af underklassen bor i en ejerbolig.

Gennemsnitlig boligstørrelse: **104 kvm**



# Skolekarakterer

## Overklasse

Dansk: 7,4

Matematik: 8,8



## Højere middelklasse

Dansk: 7,4

Matematik: 8,7



## Middelklasse

Dansk: 6,4

Matematik: 7,5



## Arbejderklasse

Dansk: 5,5

Matematik: 6,3



## Underklasse

Dansk: 4,7

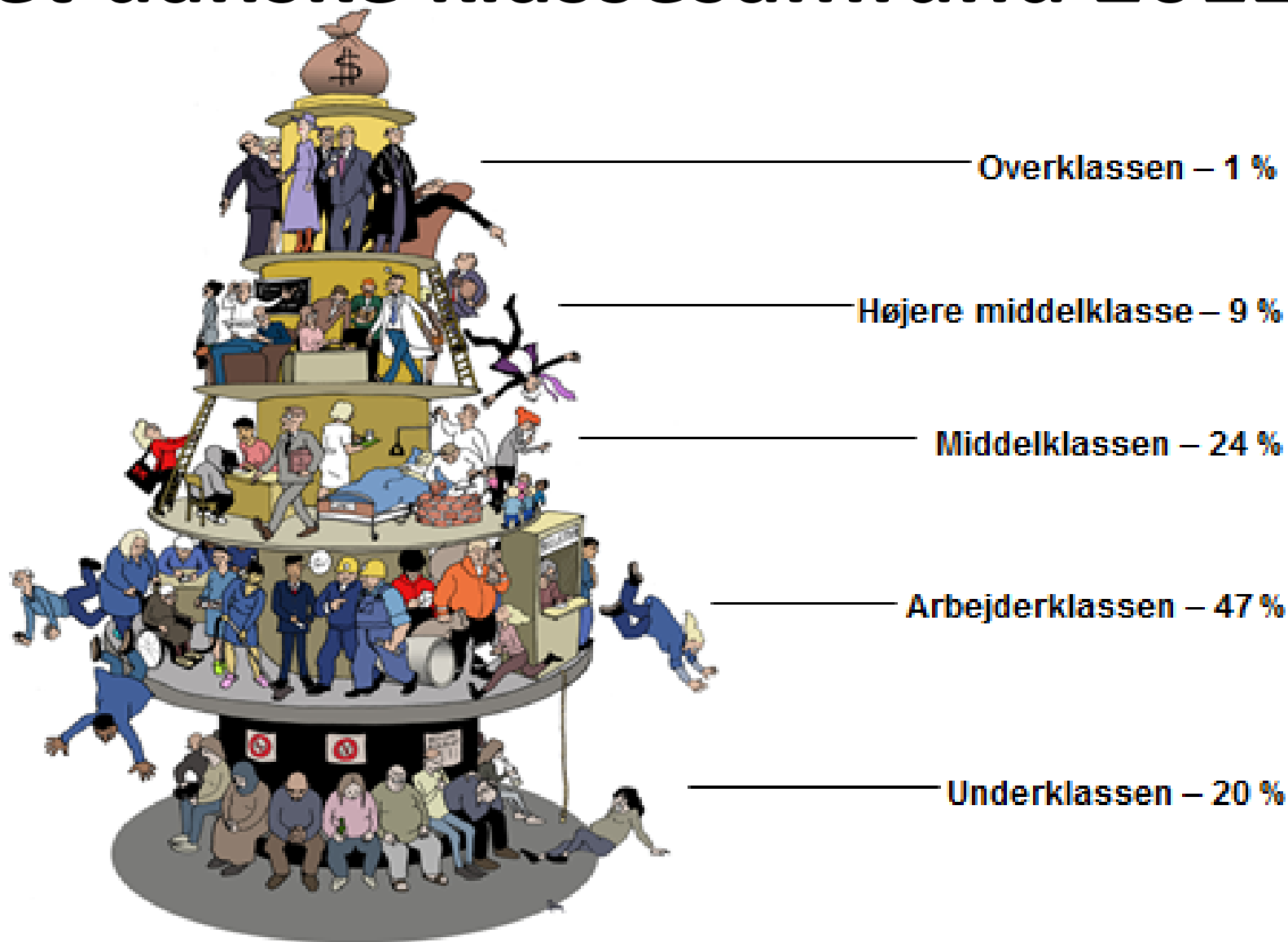
Matematik: 4,9



Å HEMMA,  
VIL DU VÆRE SØD AT SVARE.  
DU KOMMER JO FRA EN  
AKADEMIKERFAMILIE.



# Det danske classesamfund 2012



SIG MIG, HVAD LÅVER  
VI I SAMME BÅD ?



# Hvis man vil vide mere

- Kan man jo købe bogen
- <http://www.klassesamfund.dk>
- [npl@dst.dk](mailto:npl@dst.dk)

# Tak for opmærksomheden

