

Fafo



AFP i privat sektor

Frafall og Fellesforbundets modell

Kristine Nergaard

Fafrokost 23.04 2025

Tema og problemstillinger

- Hvor mange arbeidstakere som er i en AFP-bedrift etter fylte 53 år, oppnår ikke AFP?
 - Av hvilke årsaker?
- Hvor mange flere vil oppnå AFP gitt prinsippene i modellen som er foreslått av Fellesforbundets AFP-utvalg?
 - Hvor sensitive er grensene som er foreslått i denne modellen
- Betydningen av dagens inntektsgrense på 1G

Fellesordningen for AFP har også utredet

- To rapporter
 - Analyser av frafallet i
 - Analyser av Fellesforbundets forslag til alternativ modell
- Vi bruker tall fra disse for frafall og hvem som kan komme med
- I tillegg egne analyser, blant annet:
 - Utfyllende informasjon om de som går ut av en AFP-bedrift
 - Betydning av perioder som arbeidsledig & avvikling av bedrifter
 - Betydningen av de foreslåtte grensene i forslaget fra Fellesforbundets AFP-utvalg

Frafallet i dagens AFP-ordning

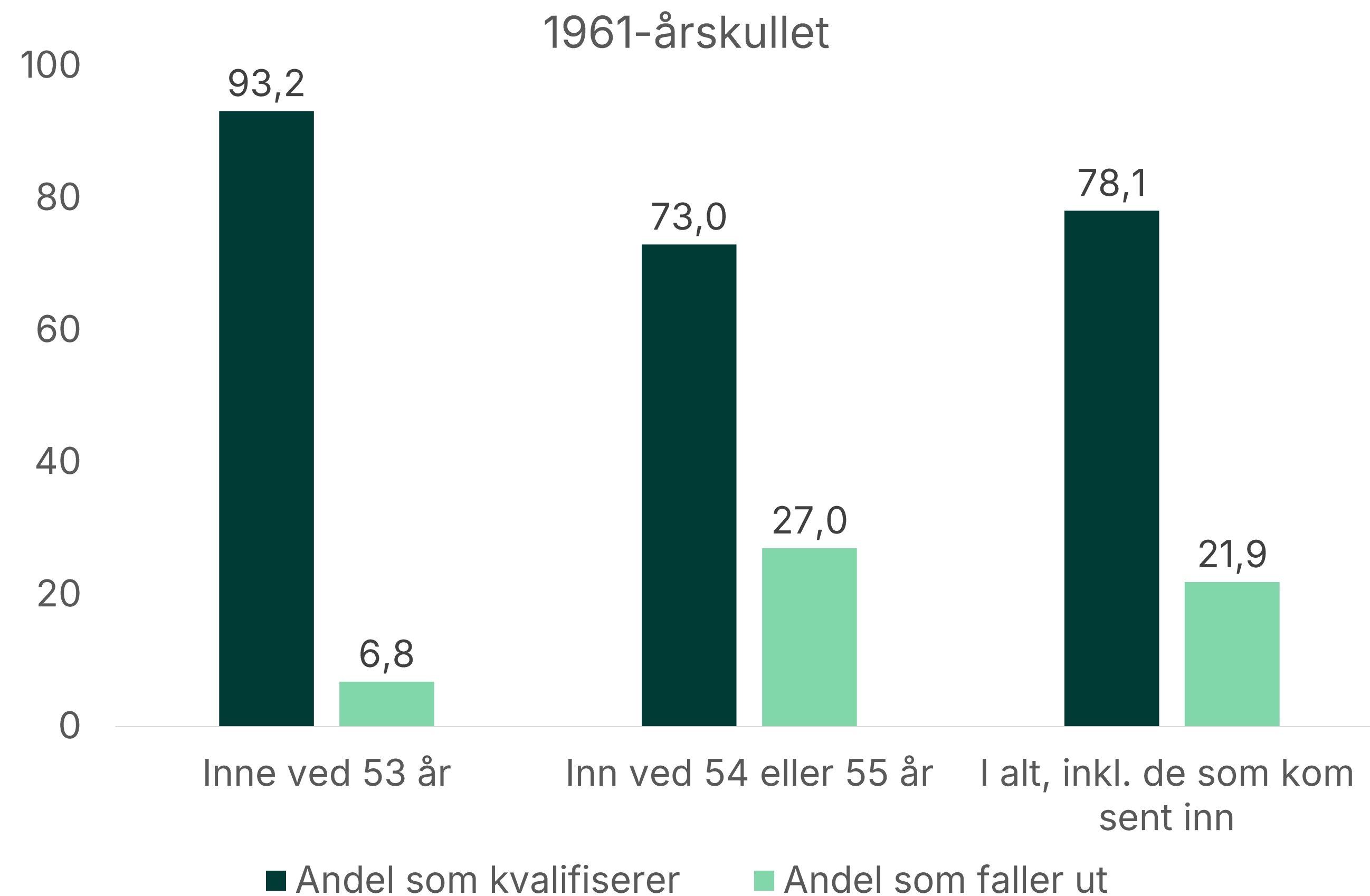
Flere typer frafall

	I en AFP-bedrift ved 62 år	Ute av AFP-bedrift ved 62 år
I en AFP-bedrift ved 53 år	Hvor mange ikke Hvorfor ikke?	Hvor mange går ut? Kjennetegn ved de som gikk ut
Inn i en AFP-bedrift det året de fyller 54 eller 55	Hvor mange ikke Hvorfor ikke?	Hvor mange går ut? Kjennetegn ved de som gikk ut

Hvor mange personer? 1961-årskullet

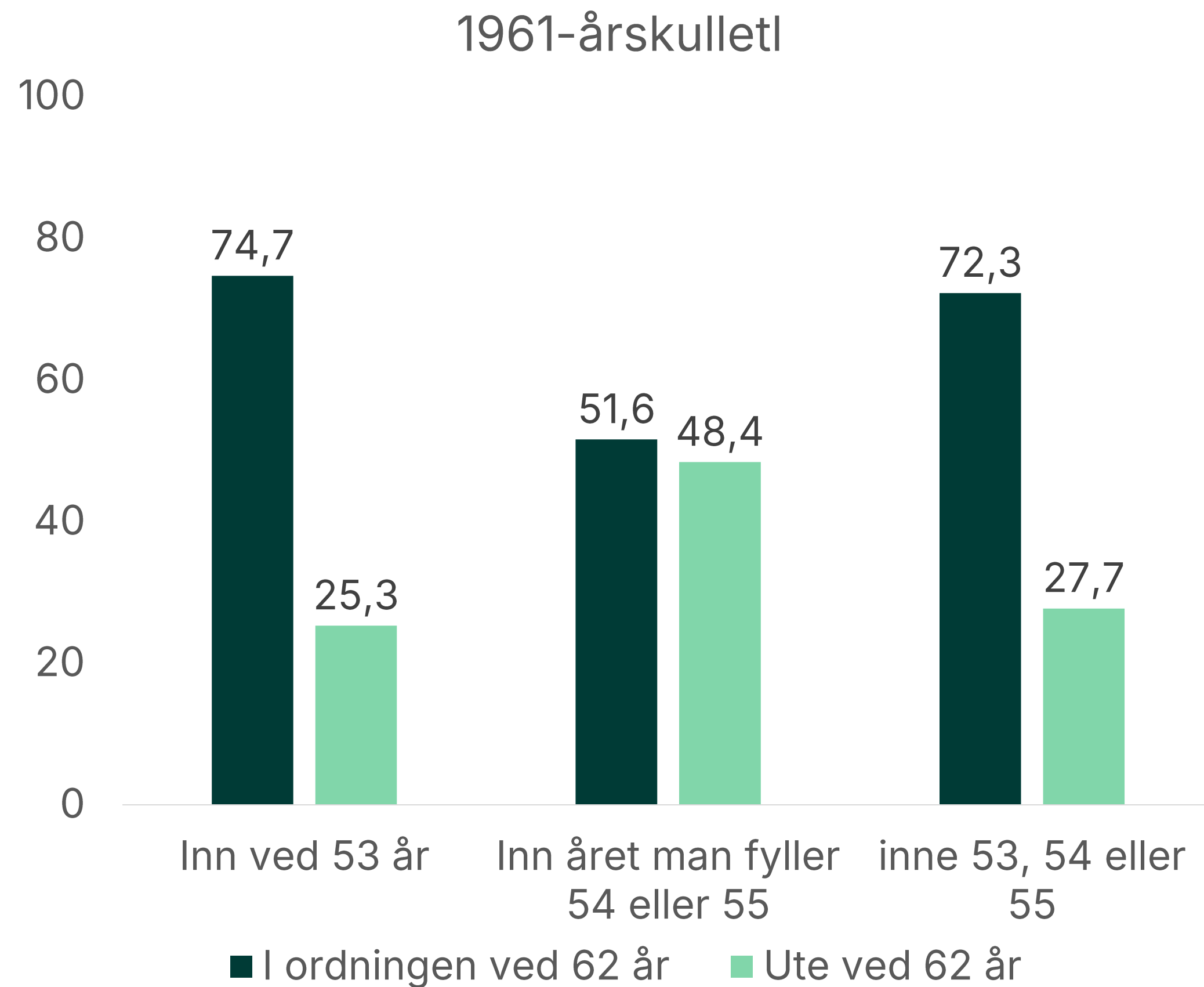
	I en AFP-bedrift ved 62 år	Ute av AFP-bedrift ved 62 år
I en AFP-bedrift ved 53 år	11731 (67%)	3977 (23%)
Inn i en AFP-bedrift det året de fyller 54 eller 55	941 (5%)	884 (5%)

De som er i en AFP-bedrift ved 62 år



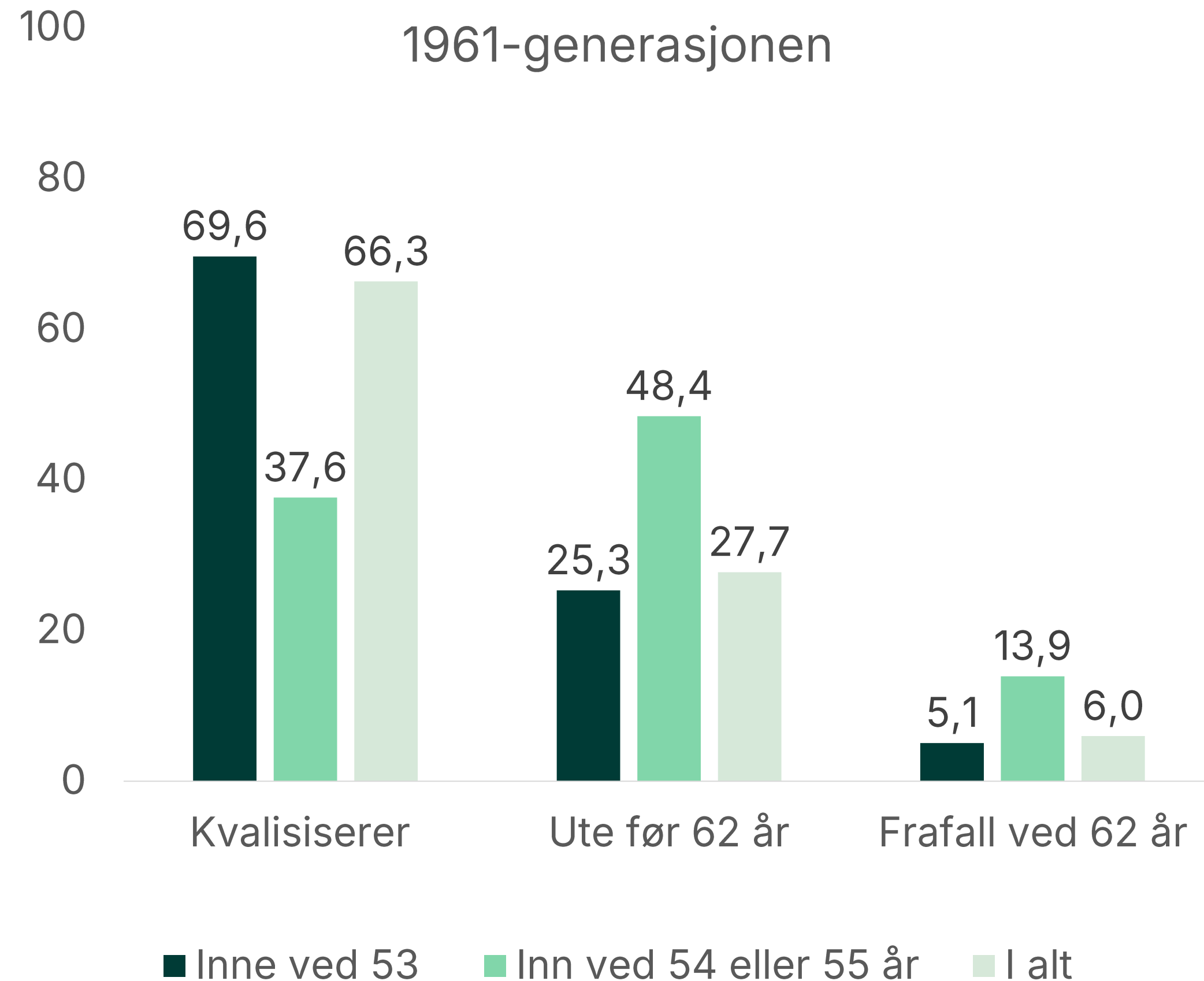
- Inne allerede ved 53 år
 - 93,2% kvalifiserer
 - Ikke: uføretrygd (2,3%)
 - Ikke: for få år (3,5%)
 - Siste 3 år betyr lite (0,5%)
- Inn året man fyller 54 eller 55
 - Færre kvalifiserer
 - De oppnår ikke 7 av 9 år

Hvor mange går ut av AFP-ordningen før 62 år



- 28 % er ute før fylte 62 år
- Ingen av disse kvalifiserer i dag per definisjon
- Begrenset kunnskap om hvorfor og hvor de går
- Av de som gikk ut
 - 20% var helt/delvis ufør

Frafall og kvalifisering i dagens ordning



- To grupper som diskuteres videre
 - De som er i en AFP-bedrift ved 62 år, men som ikke kvalifiserer
 - De som går ut av en AFP-bedrift før fylte 62 år
- Hva betyr en ekstra mulighet for å kvalifisere for disse?

Hvor ender de som går ut av en AFP-bedrift?

Status:	Ved 55 år	Ved 61 år
AFP-bedrift	86	74
Bedrift uten AFP	5	6
Offentlig sektor	1	3
Arbeidsledig	2	1
Ufør	2	9
Annet sysselsatt	2	2
Annet, ikke sysselsatt	1	1
Ukjent/ikke i data	1	4
I alt	100	100

- Arbeidstakere født 1960 som er i en AFP-bedrift det året de fyller 53 år
- Ved 61 år:
 - 11% er i annen jobb, hvorav 3% i offentlig sektor
 - 9 % er varig ufør (mange etter 55 år)
 - 4 prosent har ukjent status/ikke i data
- De som kommer inn i AFP etter 53 år
 - Flere går over til annet arbeid og fler som forsvinner ut av data



Perioder som arbeidsledig?

	inne ved 53 år, i AFP-bedrift ved 61 år	Inne ved 53 år, ikke i AFP-bedrift ved 61 år
Ingen perioder som ledig	92	74
1-6 måneder	6	12
7-12 måneder	1	5
Mer enn 12 måneder	1	9
I alt	100	100
Antall personer	10884	2858

- Antall måneder som helt ledig mellom 55 og 61 år
- En god del av dem som går ut av AFP-bedrift, har ledighetserfaring over 6 måneder



Fellesforbundets modell

Opptjeningsperiode 50-62 år og minst 18 år i AFP-ordningen i alt

Ikke krav til å være i AFP-bedrift ved 62 år

Andre krav opprettholdes

Nye kvalifiserte blant de som er ansatt i en AFP-bedrift i 2023

	Minst 7 år fra 50-62 år	Kvalifiserer ut fra 18 år & ikke ufør
1956	124	35
1957	202	40
1958	224	37
1959	233	59
1960	278	67
1961	329	78
I alt	1883	440

- Ser på de som fortsatt er i jobb
- For 1961-generasjonen
 - 329 av de som opprinnelig ikke kvalifiserte, har 7 år i AFP-ordningen fra 50 til 62 år
 - 78 av disse ville kvalifisere gitt Fellesforbundets modell

Nye kvalifiserte blant de som ikke er i en AFP-bedrift i 2023

	1960	1961
7 års ansiennitet og mer etter fylte 50 år	1934	1672
7 år eller mer og minst 18 års ansiennitet	1028	897
Faller ut på grunn av uførhet	242	170
Kvalifiserer	786	727

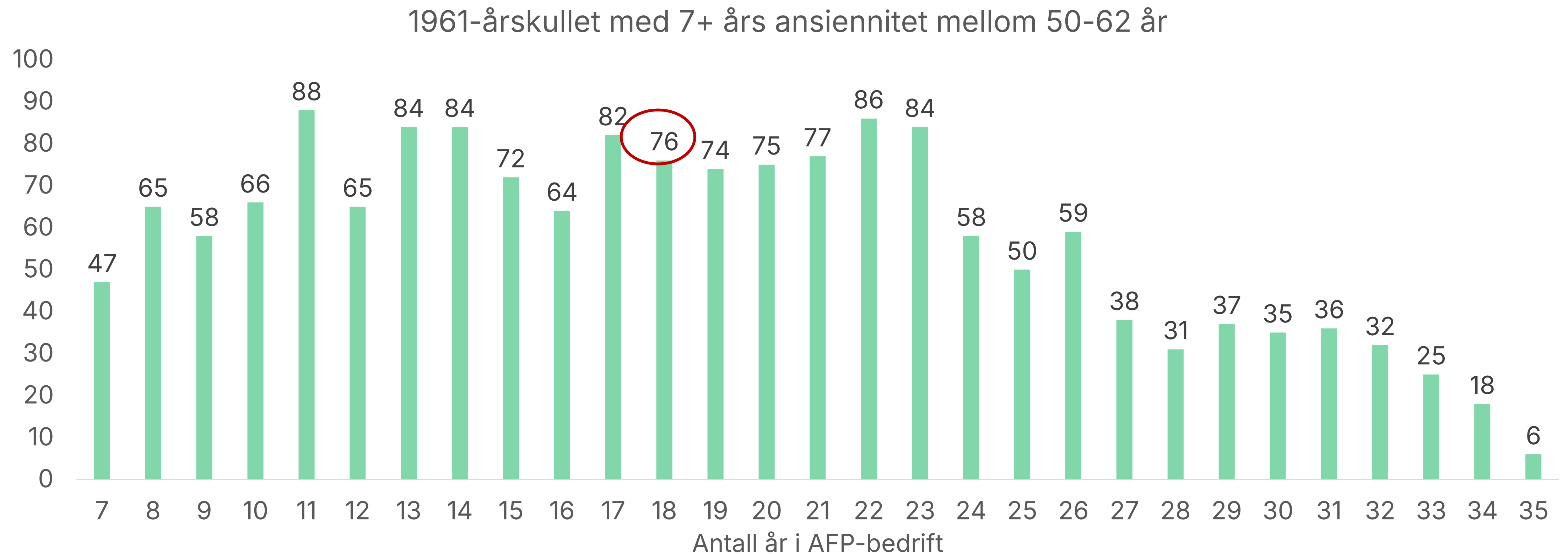
- For de som er født i 1961
 - 1672 personer har 7 års ansiennitet mellom 50 og 62 år
 - Om lag halvparten har også 18 års ansiennitet
 - Noen vil sannsynligvis falle ut pga. uføretrygd
 - 727 nye vil sannsynligvis kvalifisere



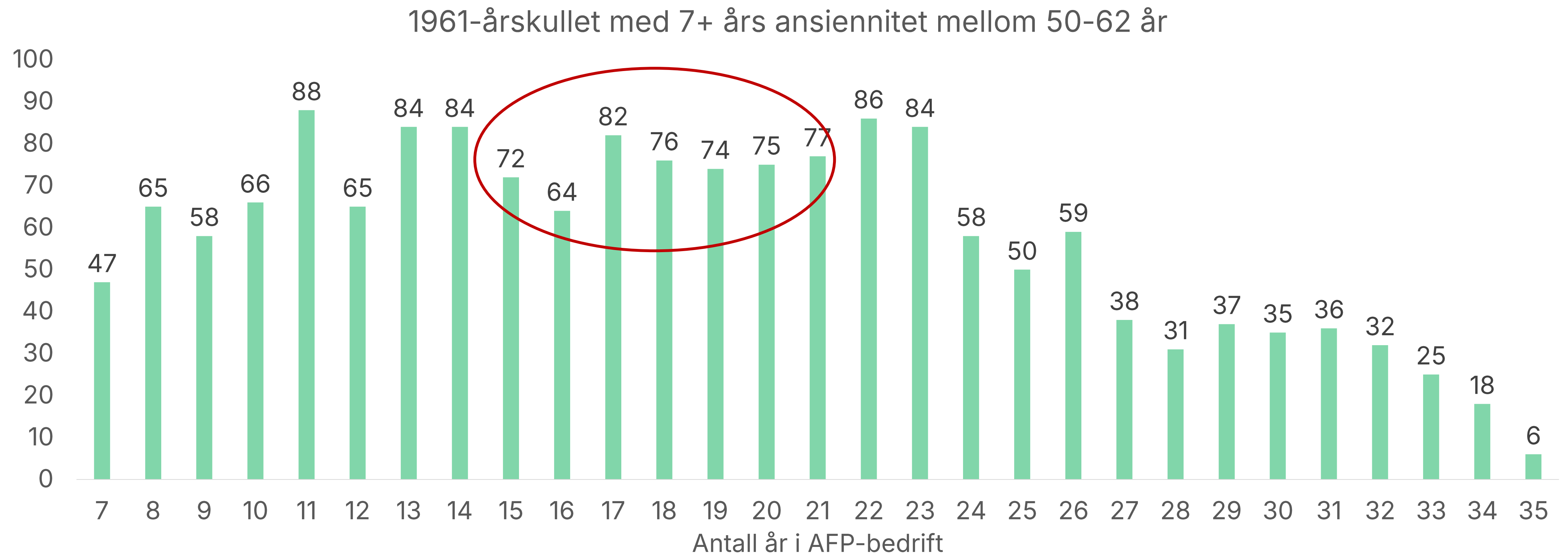
Nye kvalifiserte gitt Fellesforbundets modell

- Ca. 7 prosent flere vil kvalifisere
- For 1961-kullet, ca. 800 flere
 - 78 fortsatt ansatt i en AFP-bedrift
 - 727 er ikke lengre i AFP-ordningen
- Kostnader
 - Øker tilsvarende veksten i antall kvalifiserte (7 prosent)
 - Vil staten ta 1/3 som for de som er i ordningen i dag?
 - Hvis ikke, øker kostnadene med ca. 10 prosent ifølge Gabler/Fellesordningen

Hva betyr grensene i Fellesforbundets modell?



Hva betyr grensene i Fellesforbundets modell?



Perioden for å kvalifisere de nødvendige 7 årene

	49-62 år	50-62 år	51-62 år	52-62 år	53-62 år
I AFP-bedrift ved 61 og minst 6 år i AFP	12758	12697	12625	12555	12474
Antall færre personer ved å flytte grensen		61	72	70	81
Ikke i AFP-bedrift ved 61 og minst 6 år i AFP	2431	1982	1562	1200	911
Antall færre personer ved å flytte grensen		449	420	362	289

Inntektsgrenser



Dagens inntektsgrense - to tilnærminger

- Lønnsnivå (593 100 kr)
 - 593 100 kr = 100%
 - Industrarbeiderlønn = 96,4%
 - Lavlønnstilleggene = 86,8%
- Gjennomsnittlig månedslønn
- Lønnsinntekt per år (118 620 kr)
 - Under 118 620 kr = 2 %
 - Under 114 400 = 1 %
 - Under 102 960 = 1 %
- Årslønn for personer i samme jobb 12 måneder og minst 20 prosent stilling 2023

Kristine Nergaard
kne@fafo.no

